

## 【 국내외 금융시장 주요 지표 】

### ◆ 국내 주요 경제지표

국내 지표		10년 말	11.2.24(목)	11.3.3(목)	전주대비
금리	CD금리(91일)	2.80	3.16	3.23	0.07
	국고채(3년)	3.38	3.81	3.93	0.12
	회사채(3년, AA-)	4.27	4.60	4.71	0.11
환율	원/달러	1,138.90	1,126.90	1,122.60	-4.30
	원/엔(100엔)	1,403.10	1,375.44	1,362.46	-12.98
	원/유로	1,519.24	1,556.25	1,566.93	10.68
	원/위안	172.81	171.40	170.81	-0.59
주가	KOSPI	2,051.00	1,949.88	1,970.66	1.1%
	KOSDAQ	510.69	501.11	510.94	2.0%
	KOSPI 보험지수	17,225.34	17,603.25	18,110.07	2.9%

\* KOSPI 보험지수는 1980년 1월 4일을 100p로 하는 시가총액식으로 산출되며, KOSPI에 상장되어 있는 13개 (손해보험 10사, 생명보험 3사) 보험사를 대상으로 함.

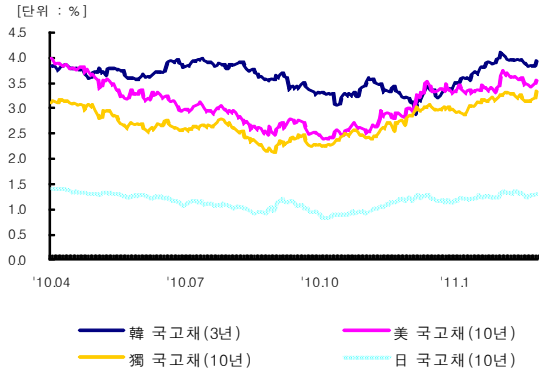
### ◆ 해외 주요 경제지표

해외 지표		10년 말	11.2.24(목)	11.3.3(목)	전주대비
금리	LIBOR(3개월, \$)	0.30	0.31	0.31	0.00
	미국 국고채(10년)	3.29	3.45	3.56	0.11
	독일 국고채(10년)	2.96	3.13	3.33	0.20
	일본 국고채(10년)	1.13	1.24	1.30	0.06
환율	엔/달러	81.17	81.93	82.40	0.46
	달러/유로	1.3339	1.3810	1.3958	0.0148
	위안/달러	6.5906	6.5745	6.5724	-0.0021
주가	미국 DowJones	11,577.51	12,068.50	12,258.20	1.6%
	미국 Nasdaq	2,652.87	2,737.90	2,798.74	2.2%
	영국 FTSE100	5,899.94	5,919.98	6,005.09	1.4%
	독일 DAX30	6,989.74	7,130.50	7,225.96	1.3%
	프랑스 CAC40	3,804.78	4,009.64	4,060.76	1.3%
	일본 Nikkei225	10,228.92	10,452.71	10,586.02	1.3%
	중국 상해종합	2,808.08	2,878.60	2,902.98	0.8%
	대만 가권	8,972.50	8,541.64	8,738.37	2.3%
	홍콩 항셱	23,035.45	22,601.04	23,122.42	2.3%
	DowJones 보험지수	170.94	185.56	188.55	1.6%
실물 지표	두바이유	88.54	113.60	108.86	-4.2%
	금(NYMEX)	1,420.78	1,402.88	1,416.00	0.9%

\* DowJones 보험지수(DJTINN) 1991년 12월 31일을 100p로 하는 유통주식수 조정 시가총액식으로 산출되며, 뉴욕증권거래소에 상장된 글로벌 보험사 중 상위 30개사를 대상으로 함.

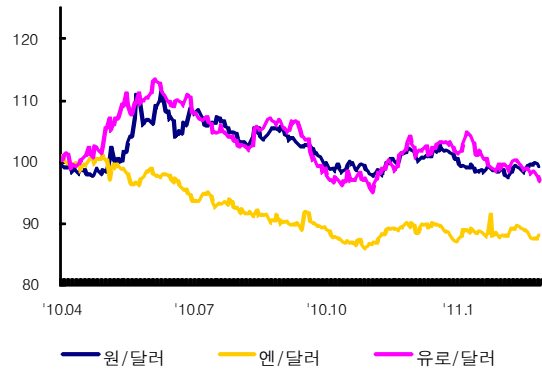
◆ 주요 지표 비교차트

<그림 1> 주요국 이자율 추이



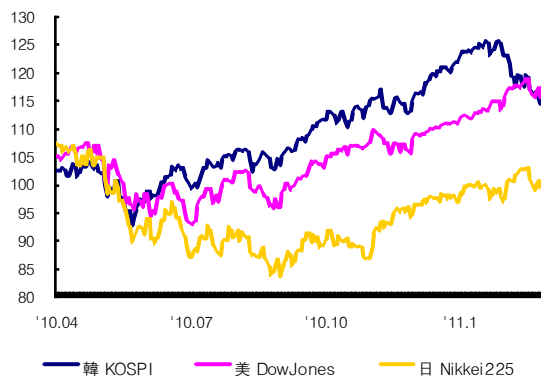
자료 : Bloomberg

<그림 2> 주요국 통화의 대미달러 환율 추이



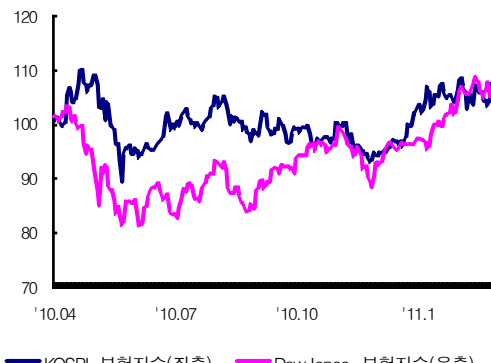
주 : 2010년 3월말 환율을 100으로 계산한 지수임.  
자료 : 한국은행

<그림 3> 주요국 주가지수 추이



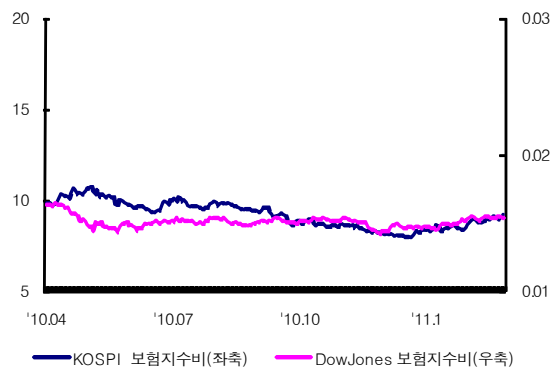
주 : 2010년 3월말 주가지수를 100으로 계산한 지수임.  
자료 : 증권선물거래소, Bloomberg

<그림 4> 한국, 미국 보험지수 추이



주 : 2010년 3월말 주가지수를 100으로 계산한 지수임.  
자료 : 증권선물거래소, Bloomberg

<그림 5> 한국, 미국 보험지수비 추이



주 : 보험지수비=보험지수/전체지수로 계산함.  
자료 : 증권선물거래소, Bloomberg

<그림 6> 국제유가, 금 가격 추이



자료 : Bloomberg