

## 【 국내외 금융시장 주요 지표 】

### ◆ 국내 주요 경제지표

| 국내 지표 |              | 10년 말     | 11.3.3(목) | 11.3.10(목) | 전주대비   |
|-------|--------------|-----------|-----------|------------|--------|
| 금리    | CD금리(91일)    | 2.80      | 3.23      | 3.39       | 0.16   |
|       | 국고채(3년)      | 3.38      | 3.93      | 3.71       | -0.22  |
|       | 회사채(3년, AA-) | 4.27      | 4.71      | 4.52       | -0.19  |
| 환율    | 원/달러         | 1,138.90  | 1,122.60  | 1,118.40   | -4.20  |
|       | 원/엔(100엔)    | 1,403.10  | 1,362.46  | 1,348.85   | -13.61 |
|       | 원/유로         | 1,519.24  | 1,566.93  | 1,543.22   | -23.71 |
|       | 원/위안         | 172.81    | 170.81    | 170.13     | -0.68  |
| 주가    | KOSPI        | 2,051.00  | 1,970.66  | 1,981.58   | 0.6%   |
|       | KOSDAQ       | 510.69    | 510.94    | 522.17     | 2.2%   |
|       | KOSPI 보험지수   | 17,225.34 | 18,110.07 | 17,875.64  | -1.3%  |

\* KOSPI 보험지수는 1980년 1월 4일을 100p로 하는 시가총액식으로 산출되며, KOSPI에 상장되어 있는 13개 (손해보험 10사, 생명보험 3사) 보험사를 대상으로 함.

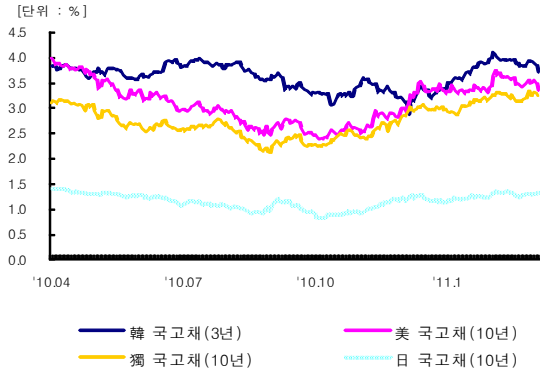
### ◆ 해외 주요 경제지표

| 해외 지표    |                | 10년 말     | 11.3.3(목) | 11.3.10(목) | 전주대비    |
|----------|----------------|-----------|-----------|------------|---------|
| 금리       | LIBOR(3개월, \$) | 0.30      | 0.31      | 0.31       | 0.00    |
|          | 미국 국고채(10년)    | 3.29      | 3.56      | 3.36       | -0.20   |
|          | 독일 국고채(10년)    | 2.96      | 3.33      | 3.25       | -0.08   |
|          | 일본 국고채(10년)    | 1.13      | 1.30      | 1.31       | 0.01    |
| 환율       | 엔/달러           | 81.17     | 82.40     | 82.92      | 0.52    |
|          | 달러/유로          | 1.3339    | 1.3958    | 1.3798     | -0.0160 |
|          | 위안/달러          | 6.5906    | 6.5724    | 6.5736     | 0.0012  |
| 주가       | 미국 DowJones    | 11,577.51 | 12,258.20 | 11,984.61  | -2.2%   |
|          | 미국 Nasdaq      | 2,652.87  | 2,798.74  | 2,701.02   | -3.5%   |
|          | 영국 FTSE100     | 5,899.94  | 6,005.09  | 5,845.29   | -2.7%   |
|          | 독일 DAX30       | 6,989.74  | 7,225.96  | 7,063.09   | -2.3%   |
|          | 프랑스 CAC40      | 3,804.78  | 4,060.76  | 3,963.99   | -2.4%   |
|          | 일본 Nikkei225   | 10,228.92 | 10,586.02 | 10,434.38  | -1.4%   |
|          | 중국 상해종합        | 2,808.08  | 2,902.98  | 2,957.14   | 1.9%    |
|          | 대만 가권          | 8,972.50  | 8,738.37  | 8,642.90   | -1.1%   |
|          | 홍콩 항셱          | 23,035.45 | 23,122.42 | 23,614.89  | 2.1%    |
|          | DowJones 보험지수  | 170.94    | 188.55    | 185.11     | -1.8%   |
| 실물<br>지표 | 두바이유           | 88.54     | 108.86    | 110.35     | 1.4%    |
|          | 금(NYMEX)       | 1,420.78  | 1,416.00  | 1,411.80   | -0.3%   |

\* DowJones 보험지수(DJTINN) 1991년 12월 31일을 100p로 하는 유통주식수 조정 시가총액식으로 산출되며, 뉴욕증권거래소에 상장된 글로벌 보험사 중 상위 30개사를 대상으로 함.

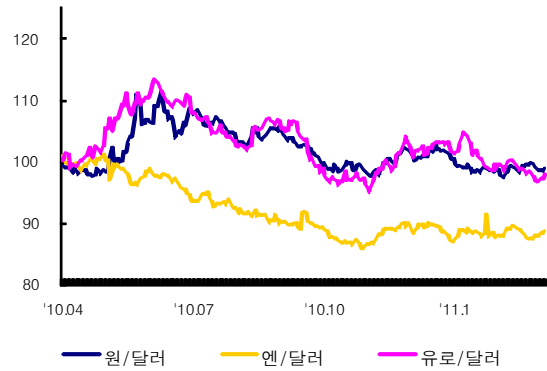
◆ 주요 지표 비교차트

<그림 1> 주요국 이자율 추이



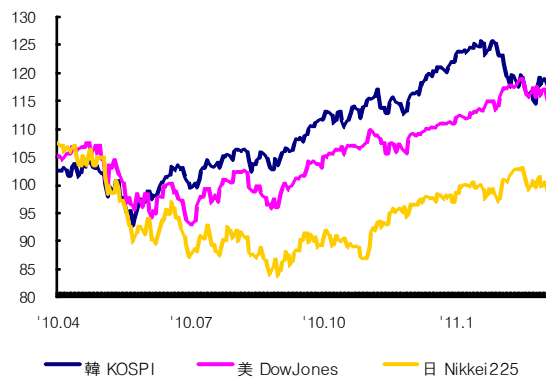
자료 : Bloomberg

<그림 2> 주요국 통화의 대미달러 환율 추이



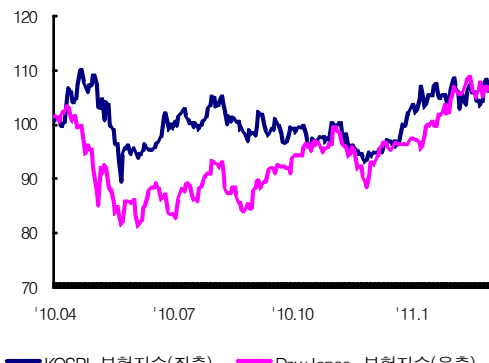
주 : 2010년 3월말 환율을 100으로 계산한 지수임.  
자료 : 한국은행

<그림 3> 주요국 주가지수 추이



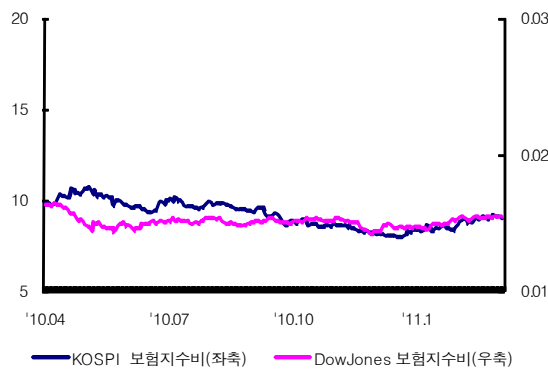
주 : 2010년 3월말 주가지수를 100으로 계산한 지수임.  
자료 : 증권선물거래소, Bloomberg

<그림 4> 한국, 미국 보험지수 추이



주 : 2010년 3월말 주가지수를 100으로 계산한 지수임.  
자료 : 증권선물거래소, Bloomberg

<그림 5> 한국, 미국 보험지수비 추이



주 : 보험지수비=보험지수/전체지수로 계산함.  
자료 : 증권선물거래소, Bloomberg

<그림 6> 국제유가, 금 가격 추이



자료 : Bloomberg