

【 국내외 금융시장 주요 지표 】

◆ 국내 주요 경제지표

국내 지표		10년 말	11.3.10(목)	11.3.17(목)	전주대비
금리	CD금리(91일)	2.80	3.39	3.39	0.00
	국고채(3년)	3.38	3.71	3.66	-0.05
	회사채(3년, AA-)	4.27	4.52	4.48	-0.04
환율	원/달러	1,138.90	1,118.40	1,137.60	19.20
	원/엔(100엔)	1,403.10	1,348.85	1,436.82	87.97
	원/유로	1,519.24	1,543.22	1,594.23	51.01
	원/위안	172.81	170.13	173.01	2.88
주가	KOSPI	2,051.00	1,981.58	1,959.03	-1.1%
	KOSDAQ	510.69	522.17	487.81	-6.6%
	KOSPI 보험지수	17,225.34	17,875.64	17,069.61	-4.5%

* KOSPI 보험지수는 1980년 1월 4일을 100p로 하는 시가총액식으로 산출되며, KOSPI에 상장되어 있는 13개 (손해보험 10사, 생명보험 3사) 보험사를 대상으로 함.

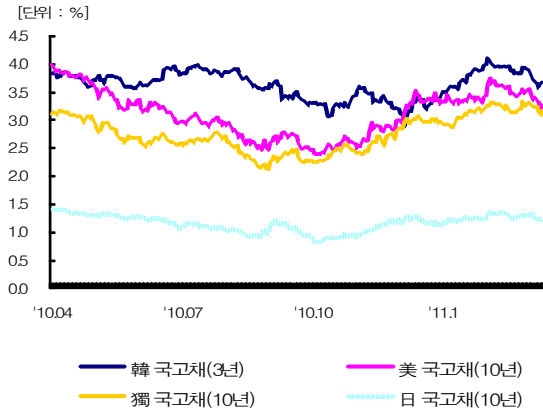
◆ 해외 주요 경제지표

해외 지표		10년 말	11.3.10(목)	11.3.17(목)	전주대비
금리	LIBOR(3개월, \$)	0.30	0.31	0.31	0.00
	미국 국고채(10년)	3.29	3.36	3.26	-0.10
	독일 국고채(10년)	2.96	3.25	3.17	-0.08
	일본 국고채(10년)	1.13	1.31	1.21	-0.10
환율	엔/달러	81.17	82.92	79.18	-3.74
	달러/유로	1.3339	1.3798	1.4014	0.0216
	위안/달러	6.5906	6.5736	6.5755	0.0019
주가	미국 DowJones	11,577.51	11,984.61	11,774.59	-1.8%
	미국 Nasdaq	2,652.87	2,701.02	2,636.05	-2.4%
	영국 FTSE100	5,899.94	5,845.29	5,696.11	-2.6%
	독일 DAX30	6,989.74	7,063.09	6,656.88	-5.8%
	프랑스 CAC40	3,804.78	3,963.99	3,786.21	-4.5%
	일본 Nikkei225	10,228.92	10,434.38	8,962.67	-14.1%
	중국 상해종합	2,808.08	2,957.14	2,897.30	-2.0%
	대만 가권	8,972.50	8,642.90	8,282.69	-4.2%
	홍콩 항셱	23,035.45	23,614.89	22,284.43	-5.6%
	DowJones 보험지수	170.94	185.11	176.96	-4.4%
실물 지표	두바이유	88.54	110.35	107.14	-2.9%
	금(NYMEX)	1,420.78	1,411.80	1,403.72	-0.6%

* DowJones 보험지수(DJTINN) 1991년 12월 31일을 100p로 하는 유통주식수 조정 시가총액식으로 산출되며, 뉴욕증권거래소에 상장된 글로벌 보험사 중 상위 30개사를 대상으로 함.

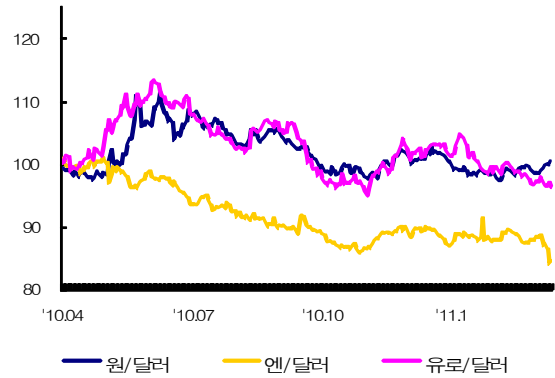
◆ 주요 지표 비교차트

<그림 1> 주요국 이자율 추이



자료 : Bloomberg

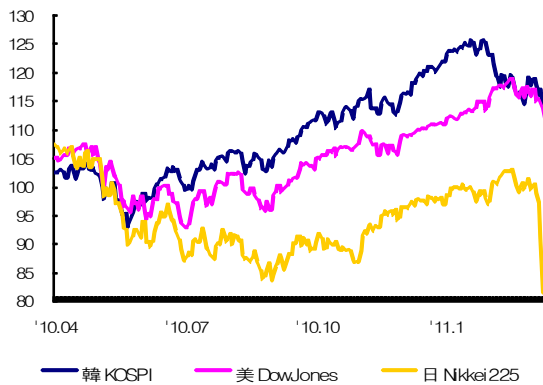
<그림 2> 주요국 통화의 대미달러 환율 추이



주 : 2010년 3월말 환율을 100으로 계산한 지수임.

자료 : 한국은행

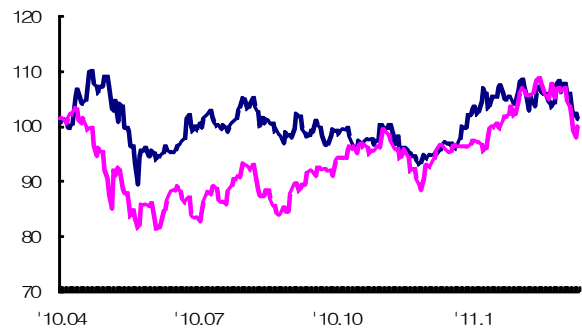
<그림 3> 주요국 주가지수 추이



주 : 2010년 3월말 주가지수를 100으로 계산한 지수임.

자료 : 증권선물거래소, Bloomberg

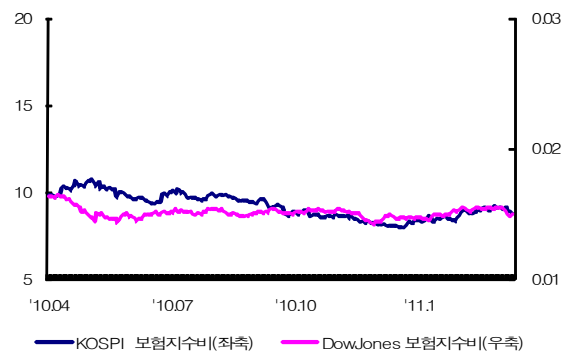
<그림 4> 한국, 미국 보험지수 추이



주 : 2010년 3월말 주가지수를 100으로 계산한 지수임.

자료 : 증권선물거래소, Bloomberg

<그림 5> 한국, 미국 보험지수비 추이



주 : 보험지수비=보험지수/전체지수로 계산함.

자료 : 증권선물거래소, Bloomberg

<그림 6> 국제유가, 금 가격 추이



자료 : Bloomberg