

【 국내외 금융시장 주요 지표 】

◆ 국내 주요 경제지표

국내 지표		10년 말	11.3.17(목)	11.3.24(목)	전주대비
금리	CD금리(91일)	2.80	3.39	3.39	0.00
	국고채(3년)	3.38	3.66	3.66	0.00
	회사채(3년, AA-)	4.27	4.48	4.46	-0.02
환율	원/달러	1,138.90	1,137.60	1,122.80	-14.80
	원/엔(100엔)	1,403.10	1,436.82	1,385.75	-51.07
	원/유로	1,519.24	1,594.23	1,592.02	-2.21
	원/위안	172.81	173.01	171.15	-1.86
주가	KOSPI	2,051.00	1,959.03	2,036.78	4.0%
	KOSDAQ	510.69	487.81	513.70	5.3%
	KOSPI 보험지수	17,225.34	17,069.61	17,306.34	1.4%

* KOSPI 보험지수는 1980년 1월 4일을 100p로 하는 시가총액식으로 산출되며, KOSPI에 상장되어 있는 13개 (손해보험 10사, 생명보험 3사) 보험사를 대상으로 함.

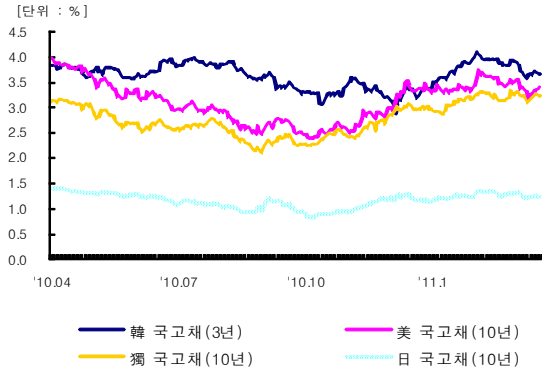
◆ 해외 주요 경제지표

해외 지표		10년 말	11.3.17(목)	11.3.24(목)	전주대비
금리	LIBOR(3개월, \$)	0.30	0.31	0.31	0.00
	미국 국고채(10년)	3.29	3.26	3.40	0.15
	독일 국고채(10년)	2.96	3.17	3.25	0.08
	일본 국고채(10년)	1.13	1.21	1.21	0.00
환율	엔/달러	81.17	79.18	81.03	1.85
	달러/유로	1.3339	1.4014	1.4179	0.0165
	위안/달러	6.5906	6.5755	6.5605	-0.0150
주가	미국 DowJones	11,577.51	11,774.59	12,170.56	3.4%
	미국 Nasdaq	2,652.87	2,636.05	2,736.42	3.8%
	영국 FTSE100	5,899.94	5,696.11	5,880.87	3.2%
	독일 DAX30	6,989.74	6,656.88	6,933.58	4.2%
	프랑스 CAC40	3,804.78	3,786.21	3,968.84	4.8%
	일본 Nikkei225	10,228.92	8,962.67	9,541.12	6.5%
	중국 상해종합	2,808.08	2,897.30	2,946.71	1.7%
	대만 가권	8,972.50	8,282.69	8,576.40	3.5%
	홍콩 항셱	23,035.45	22,284.43	22,915.28	2.8%
	DowJones 보험지수	170.94	176.96	183.93	3.9%
실물 지표	두바이유	88.54	107.14	109.48	2.2%
	금(NYMEX)	1,420.78	1,403.72	1,430.65	1.9%

* DowJones 보험지수(DJTINN) 1991년 12월 31일을 100p로 하는 유통주식수 조정 시가총액식으로 산출되며, 뉴욕증권거래소에 상장된 글로벌 보험사 중 상위 30개사를 대상으로 함.

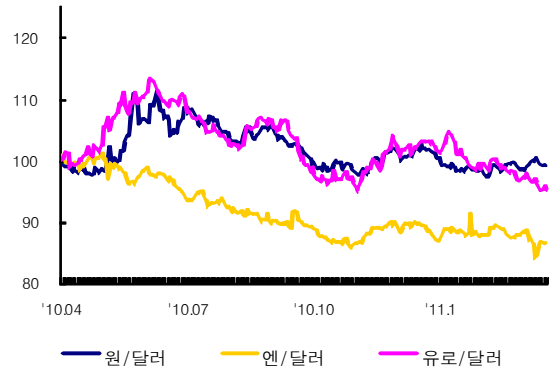
◆ 주요 지표 비교차트

<그림 1> 주요국 이자율 추이



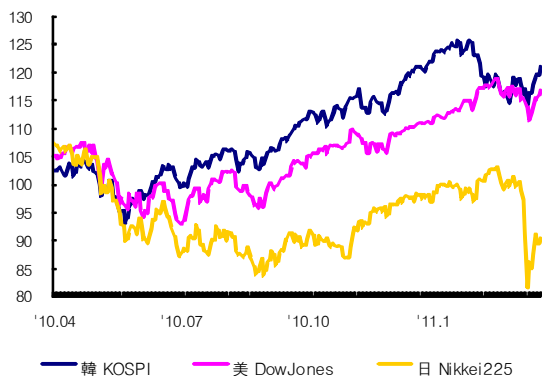
자료 : Bloomberg

<그림 2> 주요국 통화의 대미달러 환율 추이



주 : 2010년 3월말 환율을 100으로 계산한 지수임.
자료 : 한국은행

<그림 3> 주요국 주가지수 추이



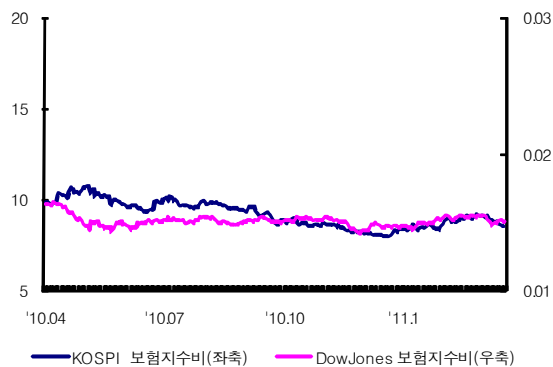
주 : 2010년 3월말 주가지수를 100으로 계산한 지수임.
자료 : 증권선물거래소, Bloomberg

<그림 4> 한국, 미국 보험지수 추이



주 : 2010년 3월말 주가지수를 100으로 계산한 지수임.
자료 : 증권선물거래소, Bloomberg

<그림 5> 한국, 미국 보험지수비 추이



주 : 보험지수비=보험지수/전체지수로 계산함.
자료 : 증권선물거래소, Bloomberg

<그림 6> 국제유가, 금 가격 추이



자료 : Bloomberg