

【 국내외 금융시장 주요 지표 】

◆ 국내 주요 경제지표

국내 지표		10년 말	11.3.31(목)	11.4.7(목)	전주대비
금리	CD금리(91일)	2.80	3.39	3.39	0.00
	국고채(3년)	3.38	3.73	3.68	-0.05
	회사채(3년, AA-)	4.27	4.51	4.48	-0.03
환율	원/달러	1,138.90	1,100.10	1,088.00	-12.10
	원/엔(100엔)	1,403.10	1,319.62	1,280.00	-39.62
	원/유로	1,519.24	1,558.07	1,555.89	-2.18
	원/위안	172.81	167.99	166.30	-1.69
주가	KOSPI	2,051.00	2,106.70	2,122.14	0.7%
	KOSDAQ	510.69	525.42	534.97	1.8%
	KOSPI 보험지수	17,225.34	17,920.19	17,779.62	-0.8%

* KOSPI 보험지수는 1980년 1월 4일을 100p로 하는 시가총액식으로 산출되며, KOSPI에 상장되어 있는 13개 (손해보험 10사, 생명보험 3사) 보험사를 대상으로 함.

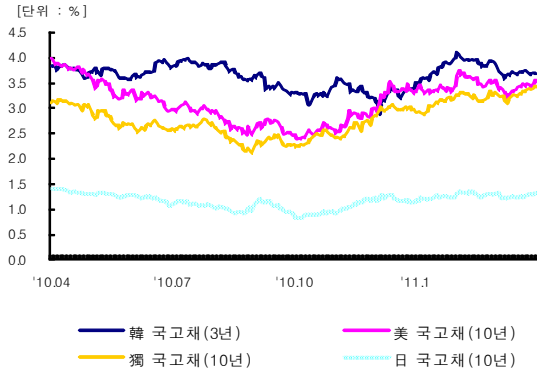
◆ 해외 주요 경제지표

해외 지표		10년 말	11.3.31(목)	11.4.7(목)	전주대비
금리	LIBOR(3개월, \$)	0.30	0.30	0.29	-0.01
	미국 국고채(10년)	3.29	3.47	3.55	0.07
	독일 국고채(10년)	2.96	3.35	3.42	0.07
	일본 국고채(10년)	1.13	1.26	1.32	0.06
환율	엔/달러	81.17	83.37	85.00	1.64
	달러/유로	1.3339	1.4163	1.4300	0.0137
	위안/달러	6.5906	6.5486	6.5423	-0.0063
주가	미국 DowJones	11,577.51	12,319.73	12,409.49	0.7%
	미국 Nasdaq	2,652.87	2,781.07	2,796.14	0.5%
	영국 FTSE100	5,899.94	5,908.76	6,007.37	1.7%
	독일 DAX30	6,989.74	7,041.31	7,178.78	2.0%
	프랑스 CAC40	3,804.78	3,989.18	4,028.30	1.0%
	일본 Nikkei225	10,228.92	9,755.10	9,590.93	-1.7%
	중국 상해종합	2,808.08	2,928.11	3,007.91	2.7%
	대만 가권	8,972.50	8,683.30	8,893.34	2.4%
	홍콩 항셱	23,035.45	23,527.52	24,281.80	3.2%
	DowJones 보험지수	170.94	183.43	187.98	2.5%
실물 지표	두바이유	88.54	109.47	114.97	5.0%
	금(NYMEX)	1,420.78	1,432.30	1,458.07	1.8%

* DowJones 보험지수(DJTINN) 1991년 12월 31일을 100p로 하는 유통주식수 조정 시가총액식으로 산출되며, 뉴욕증권거래소에 상장된 글로벌 보험사 중 상위 30개사를 대상으로 함.

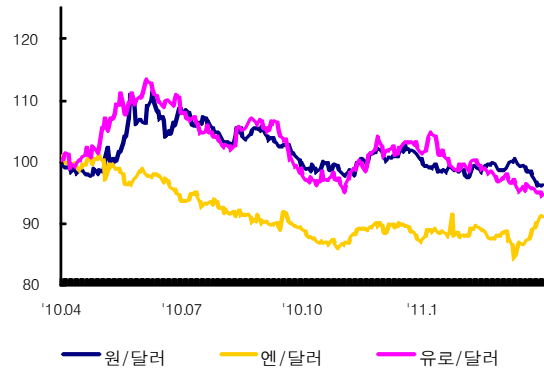
◆ 주요 지표 비교차트

<그림 1> 주요국 이자율 추이



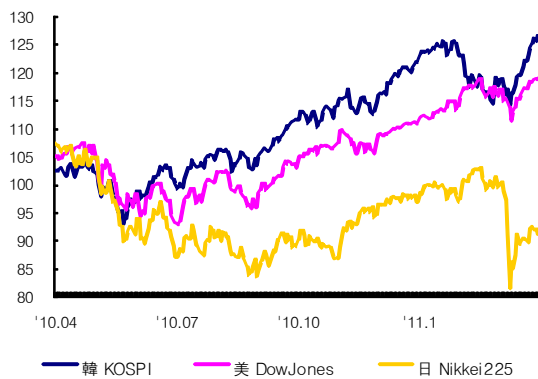
자료 : Bloomberg

<그림 2> 주요국 통화의 대미달러 환율 추이



주 : 2010년 3월말 환율을 100으로 계산한 지수임.
자료 : 한국은행

<그림 3> 주요국 주가지수 추이



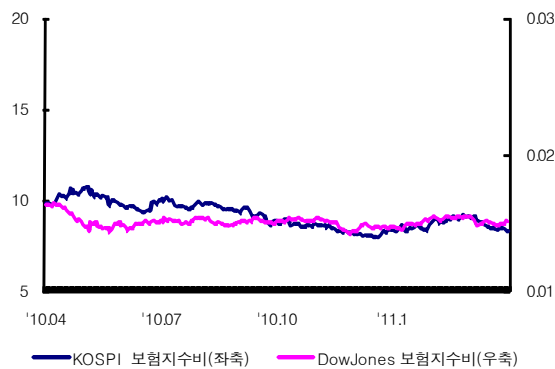
주 : 2010년 3월말 주가지수를 100으로 계산한 지수임.
자료 : 증권선물거래소, Bloomberg

<그림 4> 한국, 미국 보험지수 추이



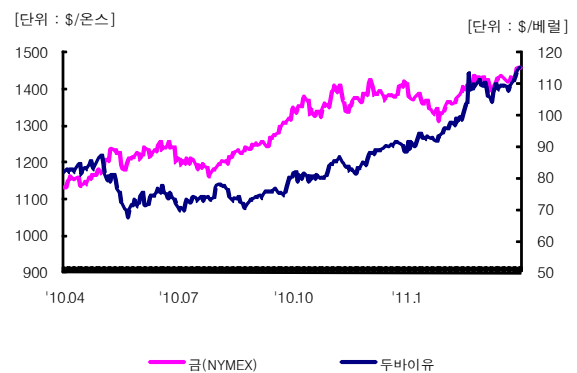
주 : 2010년 3월말 주가지수를 100으로 계산한 지수임.
자료 : 증권선물거래소, Bloomberg

<그림 5> 한국, 미국 보험지수비 추이



주 : 보험지수비=보험지수/전체지수로 계산함.
자료 : 증권선물거래소, Bloomberg

<그림 6> 국제유가, 금 가격 추이



자료 : Bloomberg