

## 【 국내외 금융시장 주요 지표 】

### ◆ 국내 주요 경제지표

국내 지표		10년 말	11.4.7(목)	11.4.14(목)	전주대비
금리	CD금리(91일)	2.80	3.39	3.40	0.01
	국고채(3년)	3.38	3.68	3.73	0.05
	회사채(3년, AA-)	4.27	4.48	4.52	0.04
환율	원/달러	1,138.90	1,088.00	1,089.40	1.40
	원/엔(100엔)	1,403.10	1,280.00	1,302.64	22.64
	원/유로	1,519.24	1,555.89	1,578.10	22.21
	원/위안	172.81	166.30	166.80	0.50
주가	KOSPI	2,051.00	2,122.14	2,141.06	0.9%
	KOSDAQ	510.69	534.97	531.47	-0.7%
	KOSPI 보험지수	17,225.34	17,779.62	17,411.99	-2.1%

\* KOSPI 보험지수는 1980년 1월 4일을 100p로 하는 시가총액식으로 산출되며, KOSPI에 상장되어 있는 13개 (손해보험 10사, 생명보험 3사) 보험사를 대상으로 함.

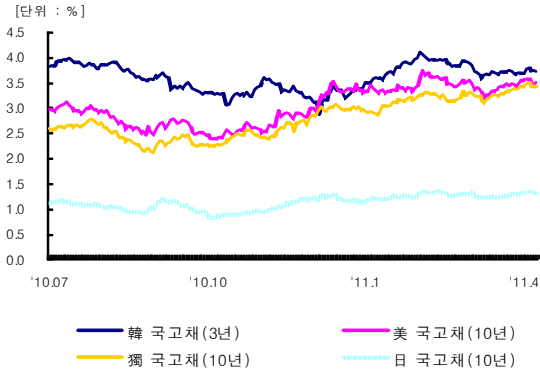
### ◆ 해외 주요 경제지표

해외 지표		10년 말	11.4.7(목)	11.4.14(목)	전주대비
금리	LIBOR(3개월, \$)	0.30	0.29	0.28	-0.01
	미국 국고채(10년)	3.29	3.55	3.50	-0.05
	독일 국고채(10년)	2.96	3.42	3.43	0.01
	일본 국고채(10년)	1.13	1.32	1.30	-0.02
환율	엔/달러	81.17	85.00	83.63	-1.37
	달러/유로	1.3339	1.4300	1.4486	0.0186
	위안/달러	6.5906	6.5423	6.5312	-0.0111
주가	미국 DowJones	11,577.51	12,409.49	12,285.15	-1.0%
	미국 Nasdaq	2,652.87	2,796.14	2,760.22	-1.3%
	영국 FTSE100	5,899.94	6,007.37	5,963.80	-0.7%
	독일 DAX30	6,989.74	7,178.78	7,146.56	-0.4%
	프랑스 CAC40	3,804.78	4,028.30	3,970.39	-1.4%
	일본 Nikkei225	10,228.92	9,590.93	9,653.92	0.7%
	중국 상해종합	2,808.08	3,007.91	3,042.64	1.2%
	대만 가권	8,972.50	8,901.72	8,802.73	-1.1%
	홍콩 항셱	23,035.45	24,281.80	24,014.00	-1.1%
	DowJones 보험지수	170.94	187.98	186.37	-0.9%
실물 지표	두바이유	88.54	114.97	115.27	0.3%
	금(NYMEX)	1,420.78	1,458.07	1,474.18	1.1%

\* DowJones 보험지수(DJTINN) 1991년 12월 31일을 100p로 하는 유통주식수 조정 시가총액식으로 산출되며, 뉴욕증권거래소에 상장된 글로벌 보험사 중 상위 30개사를 대상으로 함.

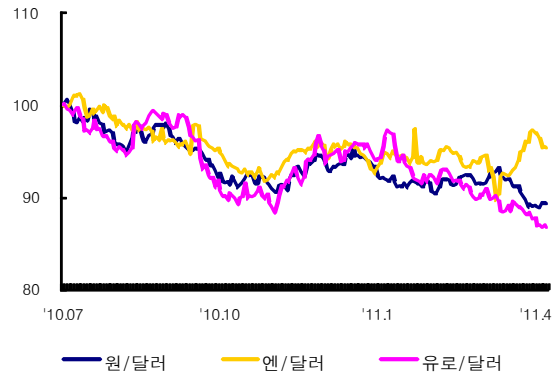
◆ 주요 지표 비교차트

<그림 1> 주요국 이자율 추이



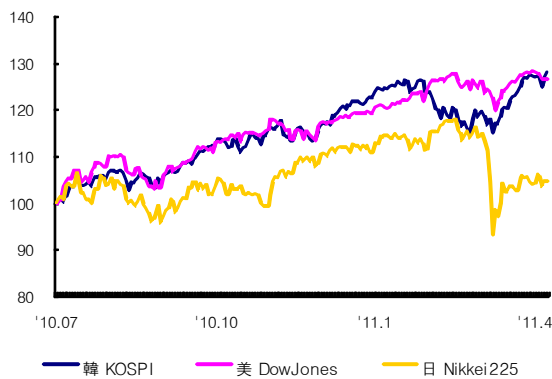
자료 : Bloomberg

<그림 2> 주요국 통화의 대미달러 환율 추이



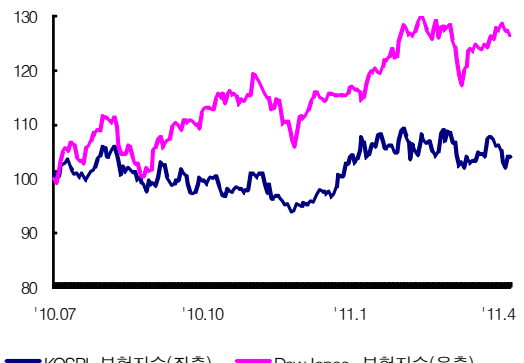
주 : 2010년 6월말 환율을 100으로 계산한 지수임.  
자료 : 한국은행

<그림 3> 주요국 주가지수 추이



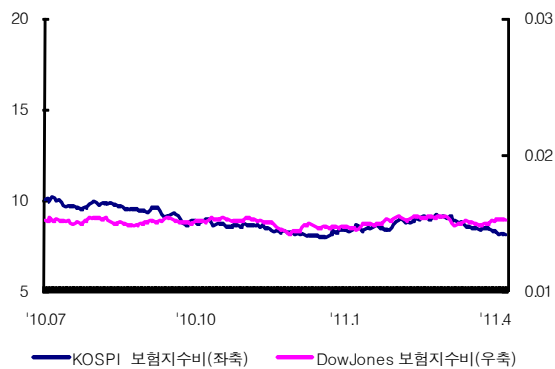
주 : 2010년 6월말 주가지수를 100으로 계산한 지수임.  
자료 : 증권선물거래소, Bloomberg

<그림 4> 한국, 미국 보험지수 추이



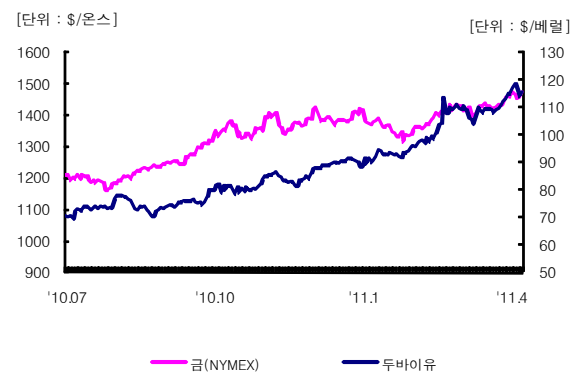
주 : 2010년 6월말 주가지수를 100으로 계산한 지수임.  
자료 : 증권선물거래소, Bloomberg

<그림 5> 한국, 미국 보험지수비 추이



주 : 보험지수비=보험지수/전체지수로 계산함.  
자료 : 증권선물거래소, Bloomberg

<그림 6> 국제유가, 금 가격 추이



자료 : Bloomberg