

【 국내외 금융시장 주요 지표 】

◆ 국내 주요 경제지표

국내 지표		10년 말	11.4.14(목)	11.4.21(목)	전주대비
금리	CD금리(91일)	2.80	3.40	3.40	0.00
	국고채(3년)	3.38	3.73	3.78	0.05
	회사채(3년, AA-)	4.27	4.52	4.57	0.05
환율	원/달러	1,138.90	1,089.40	1,080.10	-9.30
	원/엔(100엔)	1,403.10	1,302.64	1,318.80	16.16
	원/유로	1,519.24	1,578.10	1,571.82	-6.28
	원/위안	172.81	166.80	166.32	-0.48
주가	KOSPI	2,051.00	2,141.06	2,198.54	2.7%
	KOSDAQ	510.69	531.47	529.58	-0.4%
	KOSPI 보험지수	17,225.34	17,411.99	16,914.60	-2.9%

* KOSPI 보험지수는 1980년 1월 4일을 100p로 하는 시가총액식으로 산출되며, KOSPI에 상장되어 있는 13개 (손해보험 10사, 생명보험 3사) 보험사를 대상으로 함.

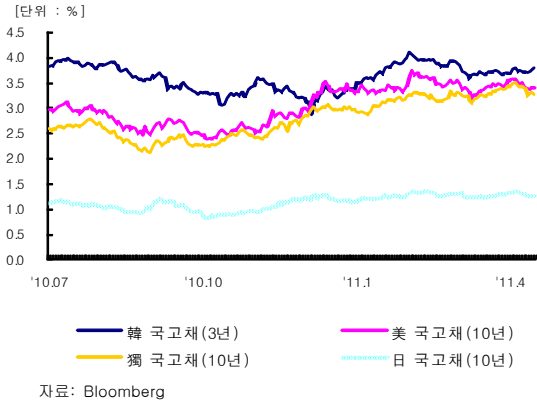
◆ 해외 주요 경제지표

해외 지표		10년 말	11.4.14(목)	11.4.21(목)	전주대비
금리	LIBOR(3개월, \$)	0.30	0.28	0.27	0.00
	미국 국고채(10년)	3.29	3.50	3.40	-0.10
	독일 국고채(10년)	2.96	3.43	3.26	-0.17
	일본 국고채(10년)	1.13	1.30	1.24	-0.06
환율	엔/달러	81.17	83.63	81.90	-1.73
	달러/유로	1.3339	1.4486	1.4552	0.0066
	위안/달러	6.5906	6.5312	6.4940	-0.0372
주가	미국 DowJones	11,577.51	12,285.15	12,505.99	1.8%
	미국 Nasdaq	2,652.87	2,760.22	2,820.16	2.2%
	영국 FTSE100	5,899.94	5,963.80	6,018.30	0.9%
	독일 DAX30	6,989.74	7,146.56	7,295.49	2.1%
	프랑스 CAC40	3,804.78	3,970.39	4,021.88	1.3%
	일본 Nikkei225	10,228.92	9,653.92	9,685.77	0.3%
	중국 상해종합	2,808.08	3,042.64	3,026.67	-0.5%
	대만 가권	8,972.50	8,802.73	8,957.65	1.8%
	홍콩 항셱	23,035.45	24,014.00	24,138.31	0.5%
	DowJones 보험지수	170.94	186.37	187.58	0.6%
실물 지표	두바이유	88.54	115.27	116.91	1.4%
	금(NYMEX)	1,420.78	1,474.18	1,506.25	2.2%

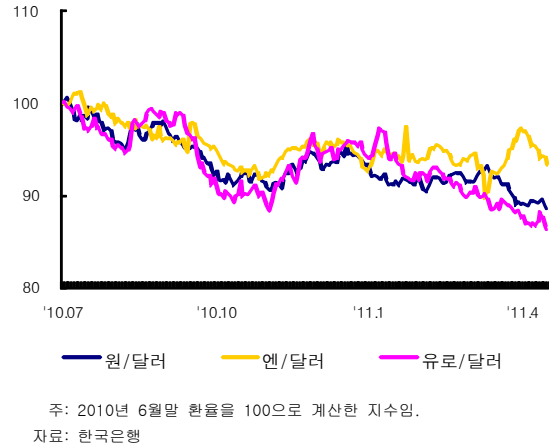
* DowJones 보험지수(DJTINN) 1991년 12월 31일을 100p로 하는 유통주식수 조정 시가총액식으로 산출되며, 뉴욕증권거래소에 상장된 글로벌 보험사 중 상위 30개사를 대상으로 함.

◆ 주요 지표 비교차트

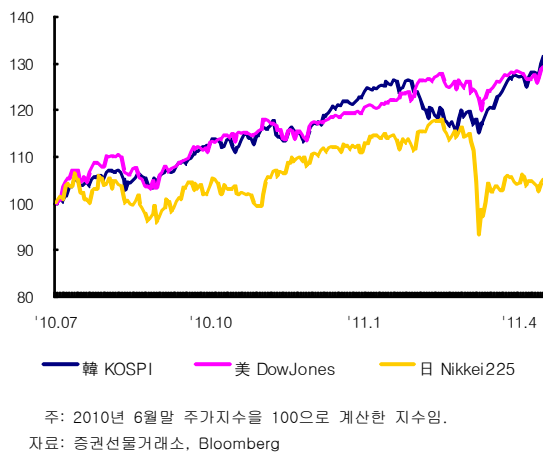
<그림 1> 주요국 이자율 추이



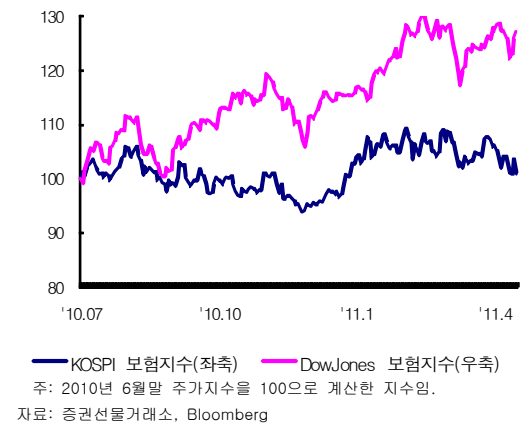
<그림 2> 주요국 통화의 대미달러 환율 추이



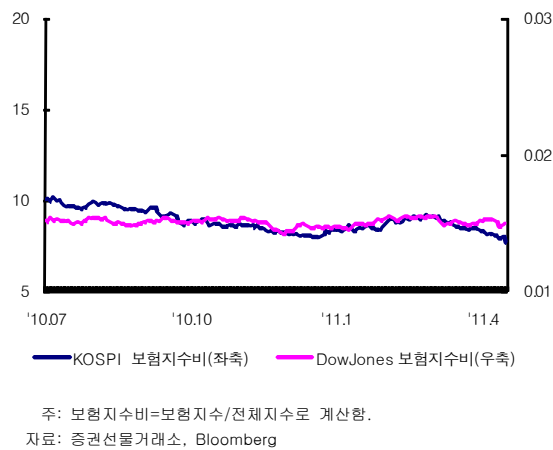
<그림 3> 주요국 주가지수 추이



<그림 4> 한국, 미국 보험지수 추이



<그림 5> 한국, 미국 보험지수비 추이



<그림 6> 국제유가, 금 가격 추이

