

【 국내외 금융시장 주요 지표 】

◆ 국내 주요 경제지표

국내 지표		10년 말	11.4.21(목)	11.4.28(목)	전주대비
금리	CD금리(91일)	2.80	3.40	3.42	0.02
	국고채(3년)	3.38	3.78	3.79	0.01
	회사채(3년, AA-)	4.27	4.57	4.58	0.01
환율	원/달러	1,138.90	1,080.10	1,072.30	-7.80
	원/엔(100엔)	1,403.10	1,318.80	1,313.77	-5.03
	원/유로	1,519.24	1,571.82	1,591.24	19.42
	원/위안	172.81	166.32	164.92	-1.40
주가	KOSPI	2,051.00	2,198.54	2,208.35	0.4%
	KOSDAQ	510.69	529.58	514.67	-2.8%
	KOSPI 보험지수	17,225.34	16,914.60	16,918.11	0.0%

* KOSPI 보험지수는 1980년 1월 4일을 100p로 하는 시가총액식으로 산출되며, KOSPI에 상장되어 있는 13개 (손해보험 10사, 생명보험 3사) 보험사를 대상으로 함.

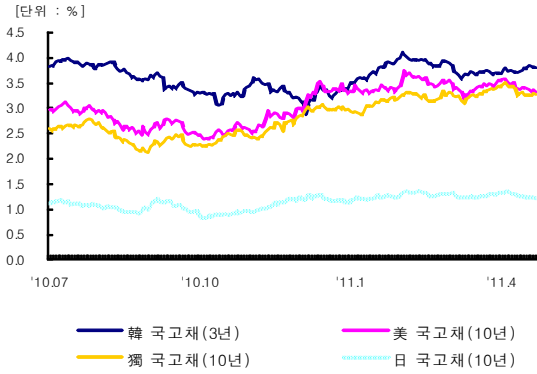
◆ 해외 주요 경제지표

해외 지표		10년 말	11.4.21(목)	11.4.28(목)	전주대비
금리	LIBOR(3개월, \$)	0.30	0.27	0.27	0.00
	미국 국고채(10년)	3.29	3.40	3.31	-0.09
	독일 국고채(10년)	2.96	3.26	3.26	0.00
	일본 국고채(10년)	1.13	1.24	1.21	-0.02
환율	엔/달러	81.17	81.90	81.62	-0.28
	달러/유로	1.3339	1.4552	1.4839	0.0287
	위안/달러	6.5906	6.4940	6.5017	0.0077
주가	미국 DowJones	11,577.51	12,505.99	12,763.31	2.1%
	미국 Nasdaq	2,652.87	2,820.16	2,872.53	1.9%
	영국 FTSE100	5,899.94	6,018.30	6,069.90	0.9%
	독일 DAX30	6,989.74	7,295.49	7,475.22	2.5%
	프랑스 CAC40	3,804.78	4,021.88	4,104.90	2.1%
	일본 Nikkei225	10,228.92	9,685.77	9,849.74	1.7%
	중국 상해종합	2,808.08	3,026.67	2,887.04	-4.6%
	대만 가권	8,972.50	8,957.65	9,040.77	0.9%
	홍콩 항셱	23,035.45	24,138.31	23,805.63	-1.4%
	DowJones 보험지수	170.94	187.58	193.28	3.0%
실물 지표	두바이유	88.54	116.91	118.98	1.8%
	금(NYMEX)	1,420.78	1,506.25	1,536.20	2.0%

* DowJones 보험지수(DJTINN) 1991년 12월 31일을 100p로 하는 유통주식수 조정 시가총액식으로 산출되며, 뉴욕증권거래소에 상장된 글로벌 보험사 중 상위 30개사를 대상으로 함.

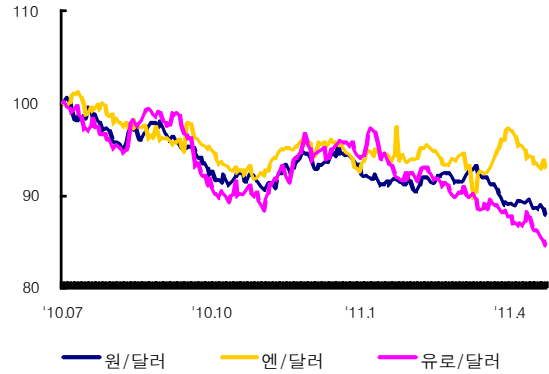
◆ 주요 지표 비교차트

<그림 1> 주요국 이자율 추이



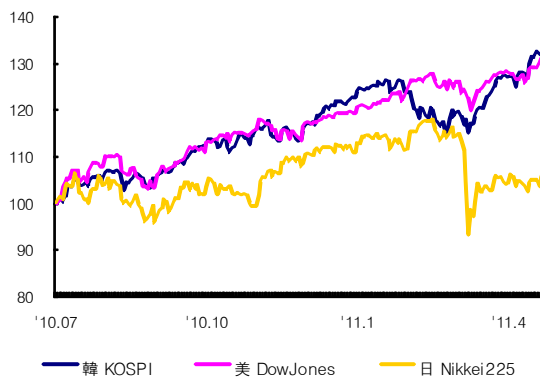
자료 : Bloomberg

<그림 2> 주요국 통화의 대미달러 환율 추이



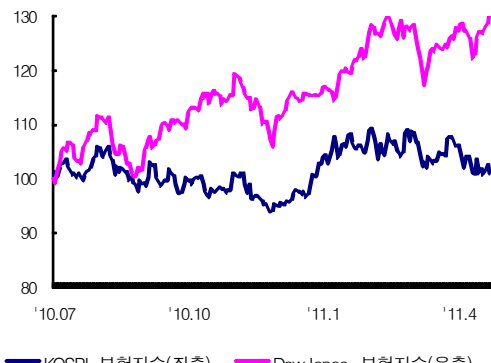
주 : 2010년 6월말 환율을 100으로 계산한 지수임.
자료 : 한국은행

<그림 3> 주요국 주가지수 추이



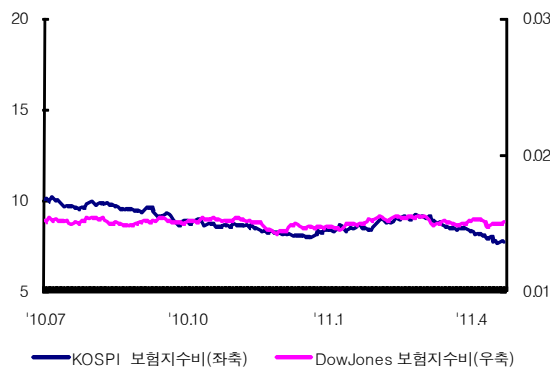
주 : 2010년 6월말 주가지수를 100으로 계산한 지수임.
자료 : 증권선물거래소, Bloomberg

<그림 4> 한국, 미국 보험지수 추이



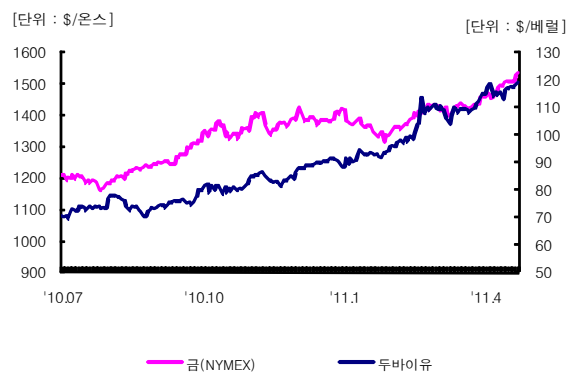
주 : 2010년 6월말 주가지수를 100으로 계산한 지수임.
자료 : 증권선물거래소, Bloomberg

<그림 5> 한국, 미국 보험지수비 추이



주 : 보험지수비=보험지수/전체지수로 계산함.
자료 : 증권선물거래소, Bloomberg

<그림 6> 국제유가, 금 가격 추이



자료 : Bloomberg