

【 국내외 금융시장 주요 지표 】

◆ 국내 주요 경제지표

국내 지표		10년 말	11.4.27(수)	11.5.4(수)	전주대비
금리	CD금리(91일)	2.80	3.42	3.46	0.04
	국고채(3년)	3.38	3.82	3.79	-0.03
	회사채(3년, AA-)	4.27	4.61	4.56	-0.05
환율	원/달러	1,138.90	1,079.90	1,074.60	-5.30
	원/엔(100엔)	1,403.10	1,312.87	1,337.40	24.53
	원/유로	1,519.24	1,596.04	1,562.95	-33.09
	원/위안	172.81	165.84	165.49	-0.35
주가	KOSPI	2,051.00	2,206.70	2,180.64	-1.2%
	KOSDAQ	510.69	518.39	510.53	-1.5%
	KOSPI 보험지수	17,225.34	17,172.44	17,190.70	0.1%

* KOSPI 보험지수는 1980년 1월 4일을 100p로 하는 시가총액식으로 산출되며, KOSPI에 상장되어 있는 13개 (손해보험 10사, 생명보험 3사) 보험사를 대상으로 함.

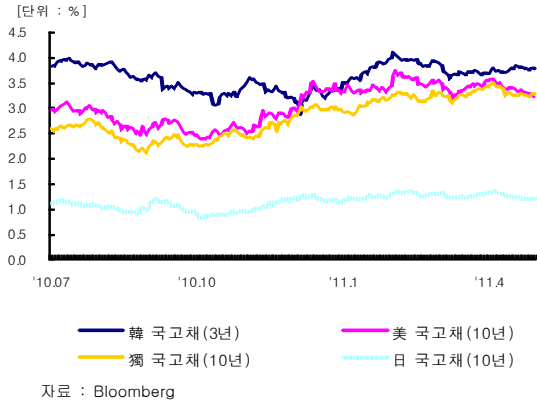
◆ 해외 주요 경제지표

해외 지표		10년 말	11.4.27(수)	11.5.4(수)	전주대비
금리	LIBOR(3개월, \$)	0.30	0.27	0.27	0.00
	미국 국고채(10년)	3.29	3.36	3.22	-0.14
	독일 국고채(10년)	2.96	3.29	3.30	0.00
	일본 국고채(10년)	1.13	1.22	1.21	-0.01
환율	엔/달러	81.17	82.26	80.35	-1.91
	달러/유로	1.3339	1.4779	1.4544	-0.0235
	위안/달러	6.5906	6.5116	6.4933	-0.0183
주가	미국 DowJones	11,577.51	12,690.96	12,723.58	0.3%
	미국 Nasdaq	2,652.87	2,869.88	2,828.23	-1.5%
	영국 FTSE100	5,899.94	6,068.16	5,984.07	-1.4%
	독일 DAX30	6,989.74	7,404.95	7,373.93	-0.4%
	프랑스 CAC40	3,804.78	4,067.72	4,043.13	-0.6%
	일본 Nikkei225	10,228.92	9,691.84	10,004.20	3.2%
	중국 상해종합	2,808.08	2,925.41	2,866.02	-2.0%
	대만 가권	8,972.50	9,049.25	8,947.35	-1.1%
	홍콩 항셱	23,035.45	23,892.84	23,315.24	-2.4%
	DowJones 보험지수	170.94	189.73	190.89	0.6%
실물 지표	두바이유	88.54	117.86	116.47	-1.2%
	금(NYMEX)	1,420.78	1,527.35	1,516.32	-0.7%

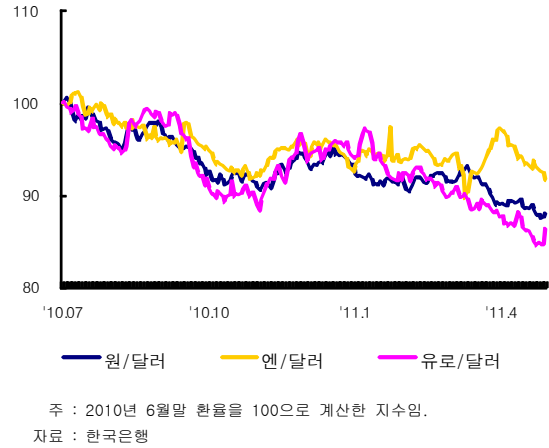
* DowJones 보험지수(DJTINN) 1991년 12월 31일을 100p로 하는 유통주식수 조정 시가총액식으로 산출되며, 뉴욕증권거래소에 상장된 글로벌 보험사 중 상위 30개사를 대상으로 함.

◆ 주요 지표 비교차트

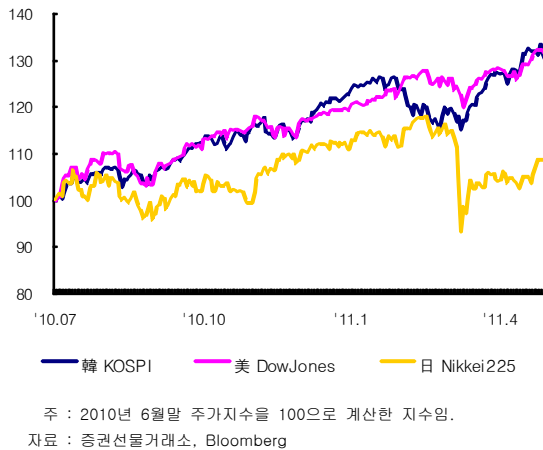
<그림 1> 주요국 이자율 추이



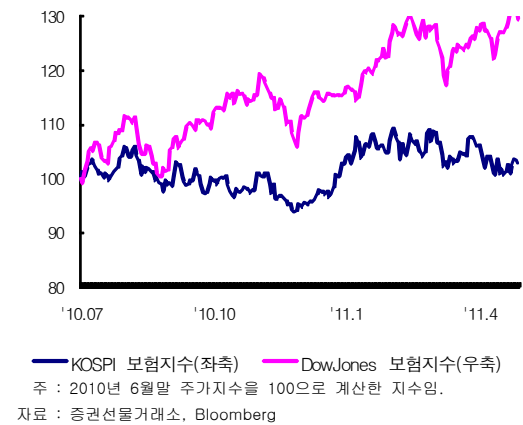
<그림 2> 주요국 통화의 대미달러 환율 추이



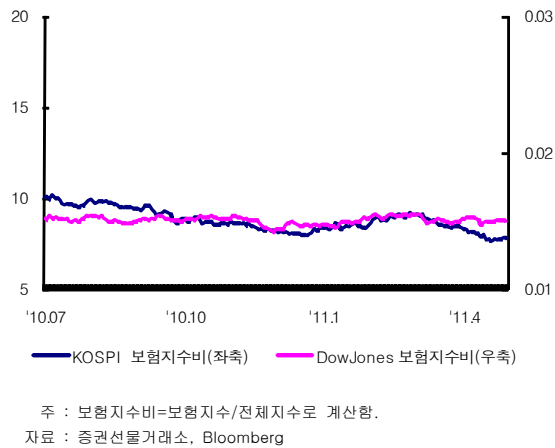
<그림 3> 주요국 주가지수 추이



<그림 4> 한국, 미국 보험지수 추이



<그림 5> 한국, 미국 보험지수비 추이



<그림 6> 국제유가, 금 가격 추이

