

【 국내외 금융시장 주요 지표 】

◆ 국내 주요 경제지표

국내 지표		10년 말	11.5.5(수)	11.5.12(수)	전주대비
금리	CD금리(91일)	2.80	3.46	3.46	0.00
	국고채(3년)	3.38	3.79	3.67	-0.12
	회사채(3년, AA-)	4.27	4.56	4.46	-0.10
환율	원/달러	1,138.90	1,074.60	1,082.70	8.10
	원/엔(100엔)	1,403.10	1,337.40	1,336.09	-1.31
	원/유로	1,519.24	1,562.95	1,542.04	-20.91
	원/위안	172.81	165.49	166.60	1.11
주가	KOSPI	2,051.00	2,180.64	2,122.65	-2.7%
	KOSDAQ	510.69	510.53	504.46	-1.2%
	KOSPI 보험지수	17,225.34	17,190.71	16,891.52	-1.7%

* KOSPI 보험지수는 1980년 1월 4일을 100p로 하는 시가총액식으로 산출되며, KOSPI에 상장되어 있는 13개 (손해보험 10사, 생명보험 3사) 보험사를 대상으로 함.

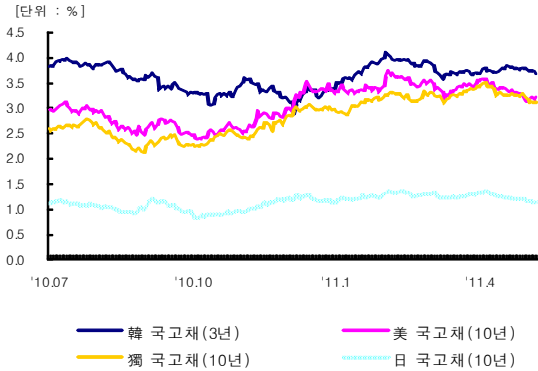
◆ 해외 주요 경제지표

해외 지표		10년 말	11.5.5(수)	11.5.12(수)	전주대비
금리	LIBOR(3개월, \$)	0.30	0.27	0.26	-0.01
	미국 국고채(10년)	3.29	3.15	3.22	0.07
	독일 국고채(10년)	2.96	3.22	3.11	-0.11
	일본 국고채(10년)	1.13	1.21	1.13	-0.08
환율	엔/달러	81.17	80.35	81.04	0.69
	달러/유로	1.3339	1.4544	1.4242	-0.0302
	위안/달러	6.5906	6.4933	6.4987	0.0054
주가	미국 DowJones	11,577.51	12,584.17	12,695.92	0.9%
	미국 Nasdaq	2,652.87	2,814.72	2,863.04	1.7%
	영국 FTSE100	5,899.94	5,919.98	5,944.96	0.4%
	독일 DAX30	6,989.74	7,376.96	7,443.95	0.9%
	프랑스 CAC40	3,804.78	4,004.87	4,023.29	0.5%
	일본 Nikkei225	10,228.92	10,004.20	9,716.65	-2.9%
	중국 상해종합	2,808.08	2,872.40	2,844.08	-1.0%
	대만 가권	8,972.50	9,018.61	9,033.68	0.2%
	홍콩 항셱	23,035.45	23,261.61	23,073.76	-0.8%
	DowJones 보험지수	170.94	187.55	185.60	-1.0%
실물 지표	두바이유	88.54	114.53	105.51	-7.9%
	금(NYMEX)	1,420.78	1,474.30	1,505.90	2.1%

* DowJones 보험지수(DJTINN) 1991년 12월 31일을 100p로 하는 유통주식수 조정 시가총액식으로 산출되며, 뉴욕증권거래소에 상장된 글로벌 보험사 중 상위 30개사를 대상으로 함.

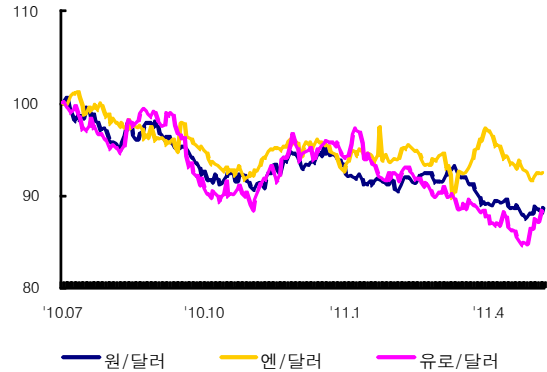
◆ 주요 지표 비교차트

<그림 1> 주요국 이자율 추이



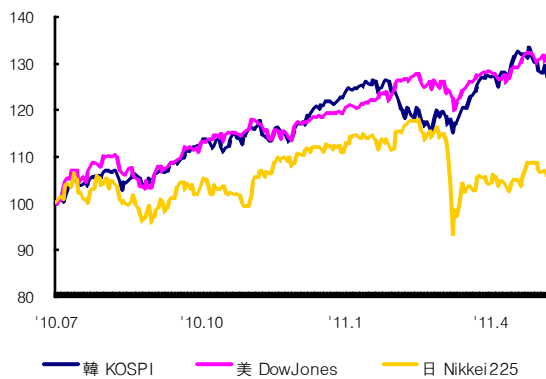
자료 : Bloomberg

<그림 2> 주요국 통화의 대미달러 환율 추이



주 : 2010년 6월말 환율을 100으로 계산한 지수임.
자료 : 한국은행

<그림 3> 주요국 주가지수 추이



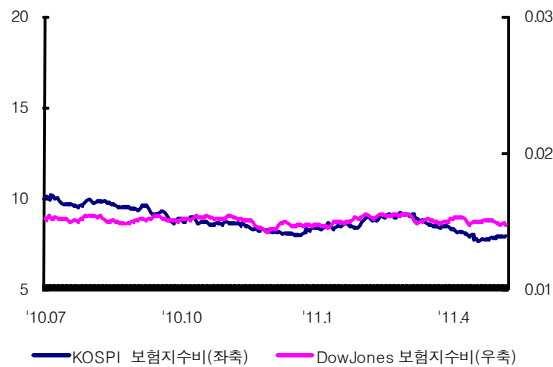
주 : 2010년 6월말 주가지수를 100으로 계산한 지수임.
자료 : 증권선물거래소, Bloomberg

<그림 4> 한국, 미국 보험지수 추이



주 : 2010년 6월말 주가지수를 100으로 계산한 지수임.
자료 : 증권선물거래소, Bloomberg

<그림 5> 한국, 미국 보험지수비 추이



주 : 보험지수비=보험지수/전체지수로 계산함.
자료 : 증권선물거래소, Bloomberg

<그림 6> 국제유가, 금 가격 추이



자료 : Bloomberg