

【 국내외 금융시장 주요 지표 】

◆ 국내 주요 경제지표

국내 지표		10년 말	11.5.12(목)	11.5.19(목)	전주대비
금리	CD금리(91일)	2.80	3.46	3.46	0.00
	국고채(3년)	3.38	3.67	3.62	-0.05
	회사채(3년, AA-)	4.27	4.46	4.43	-0.03
환율	원/달러	1,138.90	1,082.70	1,084.70	2.00
	원/엔(100엔)	1,403.10	1,336.09	1,327.42	-8.67
	원/유로	1,519.24	1,542.04	1,553.51	11.47
	원/위안	172.81	166.60	166.75	0.15
주가	KOSPI	2,051.00	2,122.65	2,095.51	-1.3%
	KOSDAQ	510.69	504.46	487.03	-3.5%
	KOSPI 보험지수	17,225.34	16,891.52	16,234.63	-3.9%

* KOSPI 보험지수는 1980년 1월 4일을 100p로 하는 시가총액식으로 산출되며, KOSPI에 상장되어 있는 13개 (손해보험 10사, 생명보험 3사) 보험사를 대상으로 함.

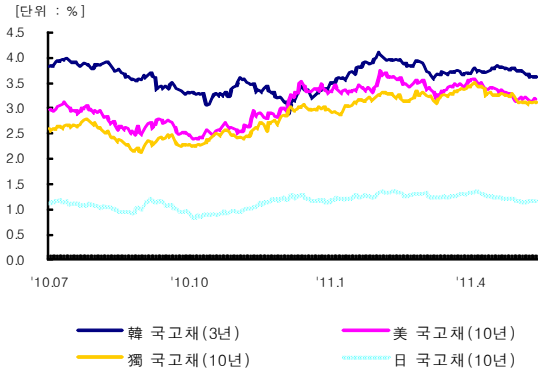
◆ 해외 주요 경제지표

해외 지표		10년 말	11.5.12(목)	11.5.19(목)	전주대비
금리	LIBOR(3개월, \$)	0.30	0.26	0.26	0.00
	미국 국고채(10년)	3.29	3.22	3.17	-0.05
	독일 국고채(10년)	2.96	3.11	3.11	0.00
	일본 국고채(10년)	1.13	1.13	1.16	0.03
환율	엔/달러	81.17	81.04	81.72	0.68
	달러/유로	1.3339	1.4242	1.4322	0.0080
	위안/달러	6.5906	6.4987	6.5050	0.0063
주가	미국 DowJones	11,577.51	12,695.92	12,605.32	-0.7%
	미국 Nasdaq	2,652.87	2,863.04	2,823.31	-1.4%
	영국 FTSE100	5,899.94	5,944.96	5,955.99	0.2%
	독일 DAX30	6,989.74	7,443.95	7,358.23	-1.2%
	프랑스 CAC40	3,804.78	4,023.29	4,027.74	0.1%
	일본 Nikkei225	10,228.92	9,716.65	9,620.82	-1.0%
	중국 상해종합	2,808.08	2,844.08	2,859.57	0.5%
	대만 가권	8,972.50	9,033.68	8,892.88	-1.6%
	홍콩 항셱	23,035.45	23,073.76	23,163.38	0.4%
	DowJones 보험지수	170.94	185.60	183.99	-0.9%
실물 지표	두바이유	88.54	105.51	106.94	1.4%
	금(NYMEX)	1,420.78	1,505.90	1,493.35	-0.8%

* DowJones 보험지수(DJTINN) 1991년 12월 31일을 100p로 하는 유통주식수 조정 시가총액식으로 산출되며, 뉴욕증권거래소에 상장된 글로벌 보험사 중 상위 30개사를 대상으로 함.

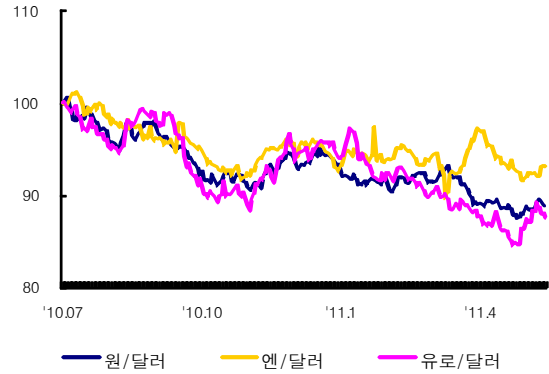
◆ 주요 지표 비교차트

<그림 1> 주요국 이자율 추이



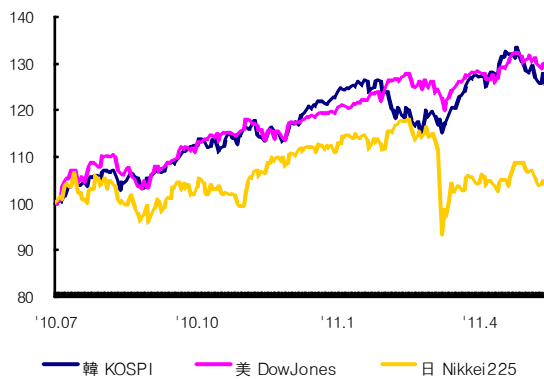
자료 : Bloomberg

<그림 2> 주요국 통화의 대미달러 환율 추이



주 : 2010년 6월말 환율을 100으로 계산한 지수임.
자료 : 한국은행

<그림 3> 주요국 주가지수 추이



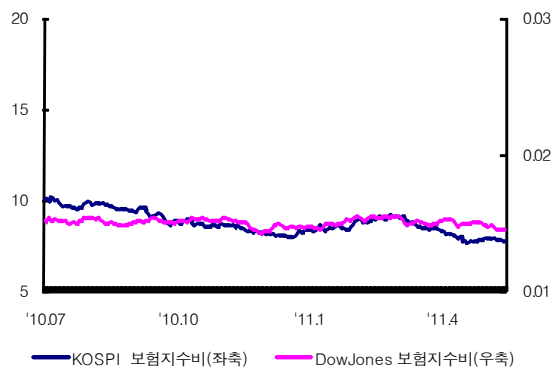
주 : 2010년 6월말 주가지수를 100으로 계산한 지수임.
자료 : 증권선물거래소, Bloomberg

<그림 4> 한국, 미국 보험지수 추이



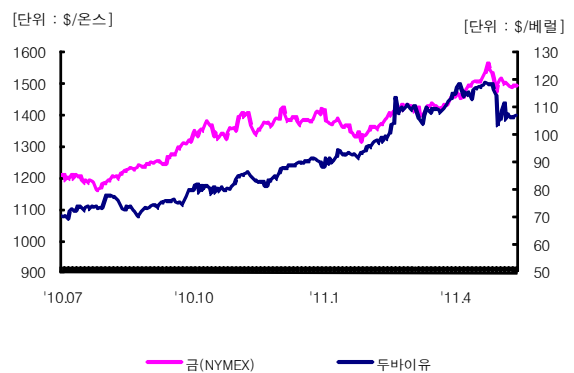
주 : 2010년 6월말 주가지수를 100으로 계산한 지수임.
자료 : 증권선물거래소, Bloomberg

<그림 5> 한국, 미국 보험지수비 추이



주 : 보험지수비=보험지수/전체지수로 계산함.
자료 : 증권선물거래소, Bloomberg

<그림 6> 국제유가, 금 가격 추이



자료 : Bloomberg