

## 【 국내외 금융시장 주요 지표 】

### ◆ 국내 주요 경제지표

국내 지표		2010년 말	2011.5.19(목)	2011.5.26(목)	전주대비
금리	CD금리(91일)	2.80	3.46	3.46	0.00
	국고채(3년)	3.38	3.62	3.61	-0.01
	회사채(3년, AA-)	4.27	4.43	4.41	-0.02
환율	원/달러	1,138.90	1,084.70	1,090.50	5.80
	원/엔(100엔)	1,403.10	1,327.42	1,341.58	14.16
	원/유로	1,519.24	1,553.51	1,540.99	-12.52
	원/위안	172.81	166.75	168.01	1.26
주가	KOSPI	2,051.00	2,095.51	2,091.91	-0.2%
	KOSDAQ	510.69	487.03	479.96	-1.5%
	KOSPI 보험지수	17,225.34	16,234.63	15,939.46	-1.8%

\* KOSPI 보험지수는 1980년 1월 4일을 100p로 하는 시가총액식으로 산출되며, KOSPI에 상장되어 있는 13개 (손해보험 10사, 생명보험 3사) 보험사를 대상으로 함.

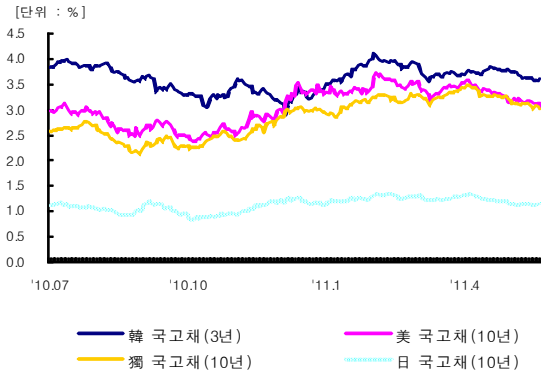
### ◆ 해외 주요 경제지표

해외 지표		2010년 말	2011.5.19(목)	2011.5.26(목)	전주대비
금리	LIBOR(3개월, \$)	0.30	0.26	0.25	0.00
	미국 국고채(10년)	3.29	3.17	3.06	-0.11
	독일 국고채(10년)	2.96	3.11	3.00	-0.12
	일본 국고채(10년)	1.13	1.16	1.15	-0.01
환율	엔/달러	81.17	81.72	81.29	-0.43
	달러/유로	1.3339	1.4322	1.4131	-0.0191
	위안/달러	6.5906	6.5050	6.4905	-0.0145
주가	미국 DowJones	11,577.51	12,605.32	12,402.76	-1.6%
	미국 Nasdaq	2,652.87	2,823.31	2,782.92	-1.4%
	영국 FTSE100	5,899.94	5,955.99	5,880.99	-1.3%
	독일 DAX30	6,989.74	7,358.23	7,114.09	-3.3%
	프랑스 CAC40	3,804.78	4,027.74	3,917.22	-2.7%
	일본 Nikkei225	10,228.92	9,620.82	9,562.05	-0.6%
	중국 상해종합	2,808.08	2,859.57	2,736.53	-4.3%
	대만 가권	8,972.50	8,892.88	8,788.40	-1.2%
	홍콩 항셱	23,035.45	23,163.38	22,900.79	-1.1%
	DowJones 보험지수	170.94	183.99	178.99	-2.7%
실물 지표	두바이유	88.54	106.94	107.78	0.8%
	금(NYMEX)	1,420.78	1,493.35	1,519.15	1.7%

\* DowJones 보험지수(DJTINN) 1991년 12월 31일을 100p로 하는 유통주식수 조정 시가총액식으로 산출되며, 뉴욕증권거래소에 상장된 글로벌 보험사 중 상위 30개사를 대상으로 함.

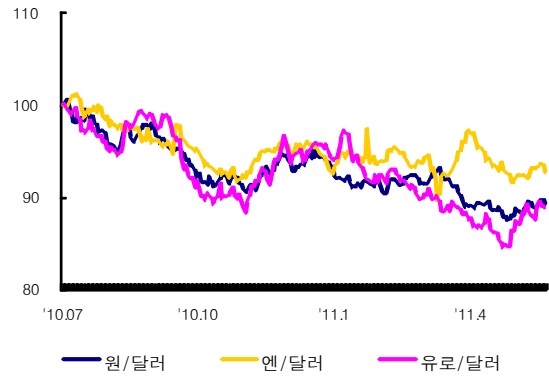
◆ 주요 지표 비교차트

<그림 1> 주요국 이자율 추이



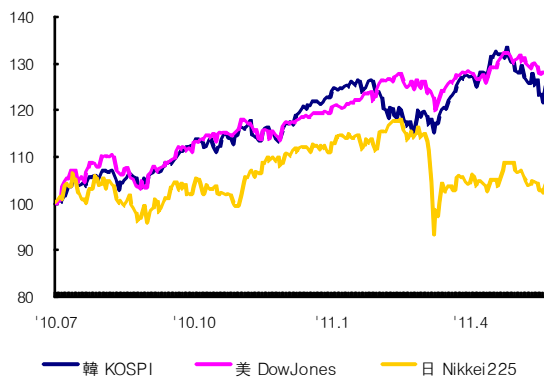
자료 : Bloomberg

<그림 2> 주요국 통화의 대미달러 환율 추이



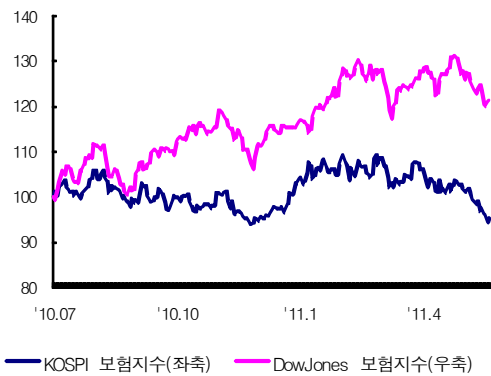
주 : 2010년 6월말 환율을 100으로 계산한 지수임.  
자료 : 한국은행

<그림 3> 주요국 주가지수 추이



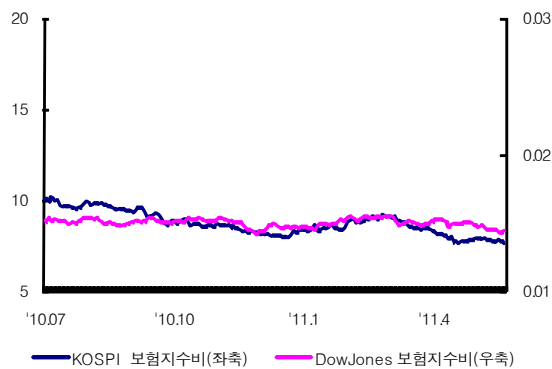
주 : 2010년 6월말 주가지수를 100으로 계산한 지수임.  
자료 : 증권선물거래소, Bloomberg

<그림 4> 한국, 미국 보험지수 추이



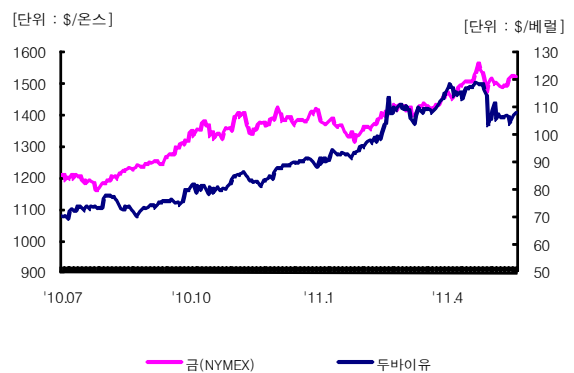
주 : 2010년 6월말 주가지수를 100으로 계산한 지수임.  
자료 : 증권선물거래소, Bloomberg

<그림 5> 한국, 미국 보험지수비 추이



주 : 보험지수비=보험지수/전체지수로 계산함.  
자료 : 증권선물거래소, Bloomberg

<그림 6> 국제유가, 금 가격 추이



자료 : Bloomberg