

## 【 국내외 금융시장 주요 지표 】

### ◆ 국내 주요 경제지표

국내 지표		10년 말	11.5.26(목)	11.6.2(목)	전주대비
금리	CD금리(91일)	2.80	3.46	3.46	0.00
	국고채(3년)	3.38	3.61	3.57	-0.04
	회사채(3년, AA-)	4.27	4.41	4.32	-0.09
환율	원/달러	1,138.90	1,090.50	1,080.40	-10.10
	원/엔(100엔)	1,403.10	1,341.58	1,333.74	-7.84
	원/유로	1,519.24	1,540.99	1,564.74	23.75
	원/위안	172.81	168.01	166.64	-1.37
주가	KOSPI	2,051.00	2,091.91	2,114.20	1.1%
	KOSDAQ	510.69	479.96	477.83	-0.4%
	KOSPI 보험지수	17,225.34	15,939.46	16,399.34	2.9%

\* KOSPI 보험지수는 1980년 1월 4일을 100p로 하는 시가총액식으로 산출되며, KOSPI에 상장되어 있는 13개 (손해보험 10사, 생명보험 3사) 보험사를 대상으로 함.

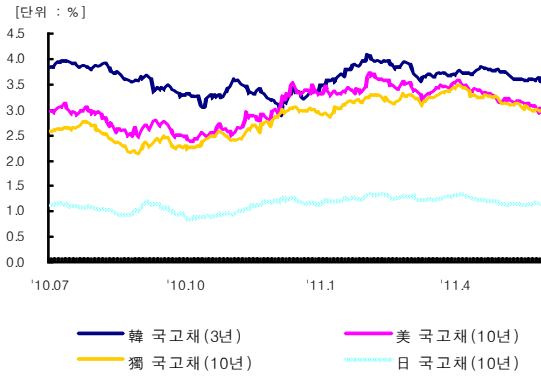
### ◆ 해외 주요 경제지표

해외 지표		10년 말	11.5.26(목)	11.6.2(목)	전주대비
금리	LIBOR(3개월, \$)	0.30	0.25	0.25	0.00
	미국 국고채(10년)	3.29	3.06	3.03	-0.03
	독일 국고채(10년)	2.96	3.00	2.99	-0.01
	일본 국고채(10년)	1.13	1.15	1.12	-0.03
환율	엔/달러	81.17	81.29	81.01	-0.28
	달러/유로	1.3339	1.4131	1.4483	0.0352
	위안/달러	6.5906	6.4905	6.4833	-0.0072
주가	미국 DowJones	11,577.51	12,402.76	12,248.55	-1.2%
	미국 Nasdaq	2,652.87	2,782.92	2,773.31	-0.3%
	영국 FTSE100	5,899.94	5,880.99	5,847.92	-0.6%
	독일 DAX30	6,989.74	7,114.09	7,074.12	-0.6%
	프랑스 CAC40	3,804.78	3,917.22	3,889.87	-0.7%
	일본 Nikkei225	10,228.92	9,562.05	9,555.04	-0.1%
	중국 상해종합	2,808.08	2,736.53	2,705.18	-1.1%
	대만 가권	8,972.50	8,788.40	8,991.36	2.3%
	홍콩 항셱	23,035.45	22,900.79	23,253.84	1.5%
	DowJones 보험지수	170.94	178.99	179.37	0.2%
실물 지표	두바이유	88.54	107.78	108.47	0.6%
	금(NYMEX)	1,420.78	1,519.15	1,533.57	0.9%

\* DowJones 보험지수(DJTINN) 1991년 12월 31일을 100p로 하는 유통주식수 조정 시가총액식으로 산출되며, 뉴욕증권거래소에 상장된 글로벌 보험사 중 상위 30개사를 대상으로 함.

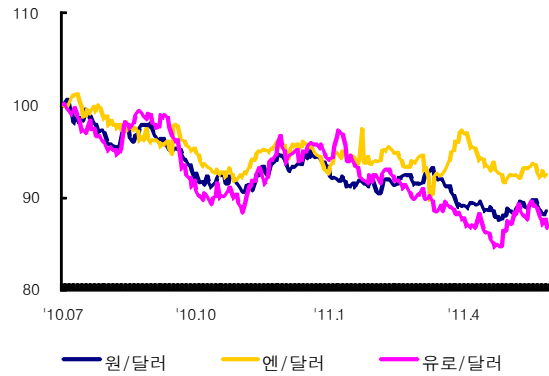
◆ 주요 지표 비교차트

<그림 1> 주요국 이자율 추이



자료 : Bloomberg

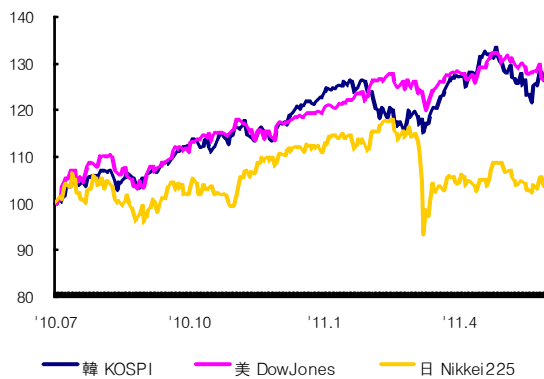
<그림 2> 주요국 통화의 대미달러 환율 추이



주 : 2010년 6월말 환율을 100으로 계산한 지수임.

자료 : 한국은행

<그림 3> 주요국 주가지수 추이



주 : 2010년 6월말 주가지수를 100으로 계산한 지수임.

자료 : 증권선물거래소, Bloomberg

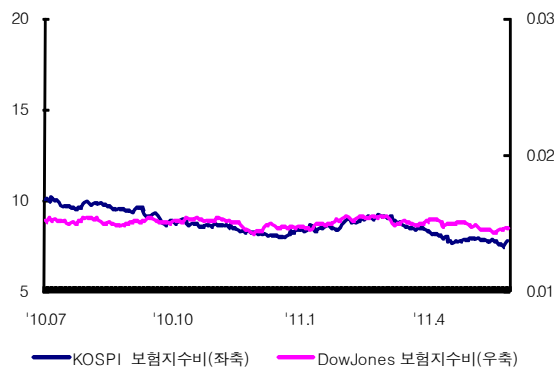
<그림 4> 한국, 미국 보험지수 추이



주 : 2010년 6월말 주가지수를 100으로 계산한 지수임.

자료 : 증권선물거래소, Bloomberg

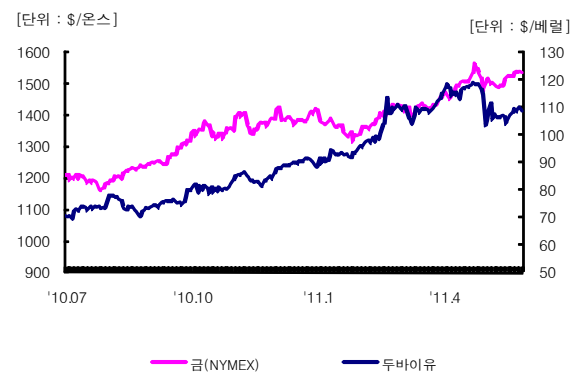
<그림 5> 한국, 미국 보험지수비 추이



주 : 보험지수비=보험지수/전체지수로 계산함.

자료 : 증권선물거래소, Bloomberg

<그림 6> 국제유가, 금 가격 추이



자료 : Bloomberg