



김세중 선임연구원

▣ 국내 주요 경제지표

국내 지표		2010년 말	2011.6.2(목)	2011.6.9(목)	전주대비
금리	CD금리(91일)	2.80	3.46	3.46	0.00
	국고채(3년)	3.38	3.57	3.57	0.00
	회사채(3년, AA-)	4.27	4.32	4.32	0.00
환율	원/달러	1,138.90	1,080.40	1,083.10	2.70
	원/엔(100엔)	1,403.10	1,333.74	1,348.57	14.83
	원/유로	1,519.24	1,564.74	1,571.90	7.16
	원/위안	172.81	166.64	167.22	0.58
주가	KOSPI	2,051.00	2,114.20	2,071.42	-2.0%
	KOSDAQ	510.69	477.83	473.47	-0.9%
	KOSPI 보험지수	17,225.34	16,399.34	16,618.62	1.3%

* KOSPI 보험지수는 1980년 1월 4일을 100p로 하는 시가 총액식으로 산출되며, KOSPI에 상장되어 있는 13개(손해보험 10사, 생명보험 3사) 보험사를 대상으로 함.

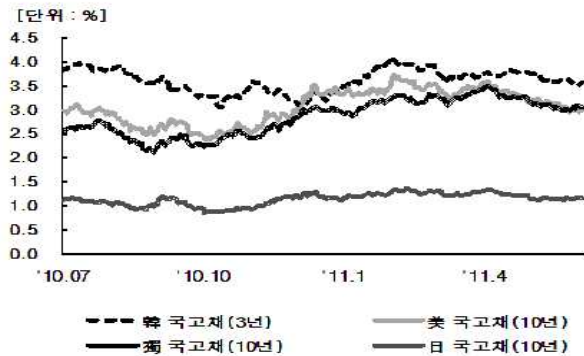
■ 해외 주요 경제지표

해외 지표		2010년 말	2011.6.2(목)	2011.6.9(목)	전주대비
금리	LIBOR(3개월, \$)	0.30	0.25	0.25	0.00
	미국 국고채(10년)	3.29	3.03	3.00	-0.03
	독일 국고채(10년)	2.96	2.99	3.03	0.04
	일본 국고채(10년)	1.13	1.12	1.14	0.02
환율	엔/달러	81.17	81.01	80.32	-0.69
	달러/유로	1.3339	1.4483	1.4513	0.0030
	위안/달러	6.5906	6.4833	6.4770	-0.0063
주가	미국 DowJones	11,577.51	12,248.55	12,124.36	-1.0%
	미국 Nasdaq	2,652.87	2,773.31	2,684.87	-3.2%
	영국 FTSE100	5,899.94	5,847.92	5,856.34	0.1%
	독일 DAX30	6,989.74	7,074.12	7,159.66	1.2%
	프랑스 CAC40	3,804.78	3,889.87	3,878.65	-0.3%
	일본 Nikkei225	10,228.92	9,555.04	9,467.15	-0.9%
	중국 상해종합	2,808.08	2,705.18	2,698.30	-0.3%
	대만 가권	8,972.50	8,991.36	9,000.97	0.1%
	홍콩 항셱	23,035.45	23,253.84	22,658.12	-2.6%
	DowJones 보험지수	170.94	179.37	177.61	-1.0%
실물지표	두바이유	88.54	108.47	111.51	2.8%
	금(NYMEX)	1,420.78	1,533.57	1,544.10	0.7%

* DowJones 보험지수(DJTINN) 1991년 12월 31일을 100p로 하는 유통주식수 조정 시가총액식으로 산출되며, 뉴욕증권거래소에 상장된 글로벌 보험사 중 상위 30개사를 대상으로 함.

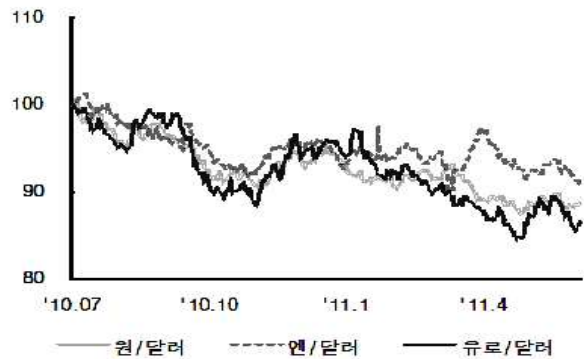
■ 주요지표 비교차트

〈그림 1〉 주요국 이자율 추이



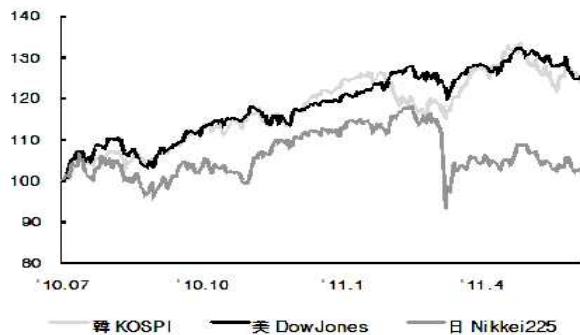
자료 : Bloomberg

〈그림 2〉 주요국 통화의 대미달러 환율 추이



주 : 2010년 6월 말 환율을 100으로 계산한 지수임.
 자료 : 한국은행

〈그림 3〉 주요국 주가지수 추이



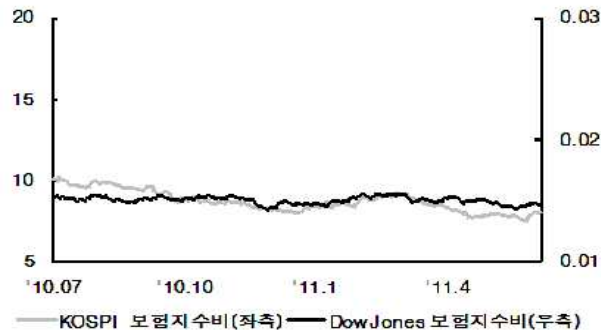
주 : 2010년 6월 말 주가지수를 100으로 계산한 지수임.
 자료 : 증권선물거래소, Bloomberg

〈그림 4〉 한국·미국 보험지수 추이



주 : 2010년 6월 말 주가지수를 100으로 계산한 지수임.
 자료 : 증권선물거래소, Bloomberg

〈그림 5〉 한국·미국 보험지수비 추이



주 : 보험지수비 = 보험지수 / 전체지수로 계산함.
 자료 : 증권선물거래소, Bloomberg

〈그림 6〉 국제유가·금 가격 추이



자료 : Bloomberg