



김세중 선임연구원

▣ 국내 주요 경제지표

국내 지표		2010년 말	2011.6.9(목)	2011.6.16(목)	전주대비
금리	CD금리(91일)	2.80	3.46	3.56	0.10
	국고채(3년)	3.38	3.57	3.61	0.04
	회사채(3년, AA-)	4.27	4.32	4.36	0.04
환율	원/달러	1,138.90	1,083.10	1,088.90	5.80
	원/엔(100엔)	1,403.10	1,348.57	1,350.99	2.42
	원/유로	1,519.24	1,571.90	1,546.18	-25.72
	원/위안	172.81	167.22	168.16	0.94
주가	KOSPI	2,051.00	2,071.42	2,046.63	-1.2%
	KOSDAQ	510.69	473.47	460.54	-2.7%
	KOSPI 보험지수	17,225.34	16,618.62	16,847.67	1.4%

* KOSPI 보험지수는 1980년 1월 4일을 100p로 하는 시가총액식으로 산출되며, KOSPI에 상장되어 있는 13개(손해보험 10사, 생명보험 3사) 보험사를 대상으로 함.

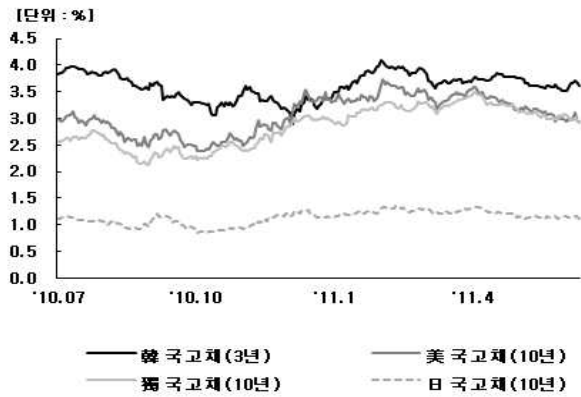
■ 해외 주요 경제지표

해외 지표		2010년 말	2011.6.9(목)	2011.6.16(목)	전주대비
금리	LIBOR(3개월, \$)	0.30	0.25	0.25	0.00
	미국 국고채(10년)	3.29	3.00	2.93	-0.07
	독일 국고채(10년)	2.96	3.03	2.92	-0.11
	일본 국고채(10년)	1.13	1.14	1.12	-0.01
환율	엔/달러	81.17	80.32	80.60	0.28
	달러/유로	1.3339	1.4513	1.4199	-0.0314
	위안/달러	6.5906	6.4770	6.4752	-0.0018
주가	미국 DowJones	11,577.51	12,124.36	11,961.52	-1.3%
	미국 Nasdaq	2,652.87	2,684.87	2,623.70	-2.3%
	영국 FTSE100	5,899.94	5,856.34	5,698.81	-2.7%
	독일 DAX30	6,989.74	7,159.66	7,110.20	-0.7%
	프랑스 CAC40	3,804.78	3,878.65	3,792.31	-2.2%
	일본 Nikkei225	10,228.92	9,467.15	9,411.28	-0.6%
	중국 상해종합	2,808.08	2,703.35	2,664.28	-1.4%
	대만 가권	8,972.50	9,000.94	8,654.43	-3.8%
	홍콩 항셱	23,035.45	22,609.83	21,953.11	-2.9%
	DowJones 보험지수	170.94	177.61	172.01	-3.2%
실물지표	두바이유	88.54	111.51	106.88	-4.2%
	금(NYMEX)	1,420.78	1,544.10	1,529.80	-0.9%

* DowJones 보험지수(DJTINN) 1991년 12월 31일을 100p로 하는 유통주식수 조정 시가총액식으로 산출되며, 뉴욕증권거래소에 상장된 글로벌 보험사 중 상위 30개사를 대상으로 함.

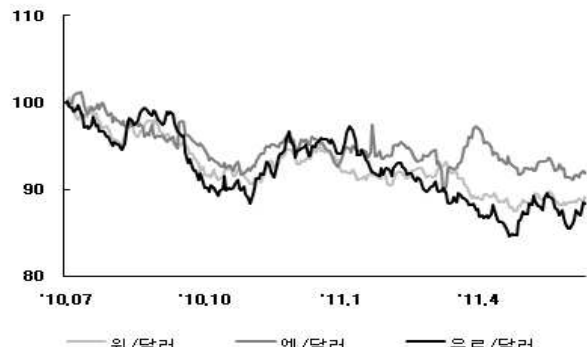
■ 주요지표 비교차트

〈그림 1〉 주요국 이자율 추이



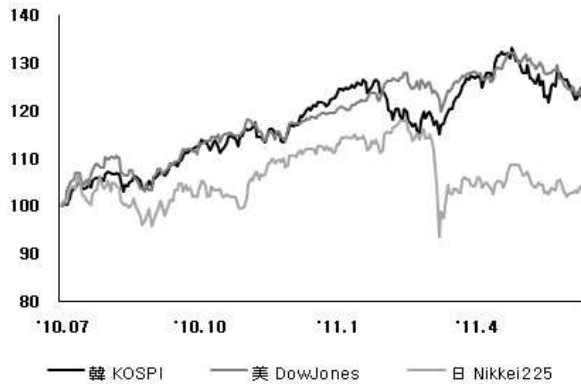
자료 : Bloomberg

〈그림 2〉 주요국 통화의 대미달러 환율 추이



주 : 2010년 6월 말 환율을 100으로 계산한 지수임.
자료 : 한국은행

〈그림 3〉 주요국 주가지수 추이



주 : 2010년 6월 말 주가지수를 100으로 계산한 지수임.
자료 : 증권선물거래소, Bloomberg

〈그림 4〉 한국·미국 보험지수 추이



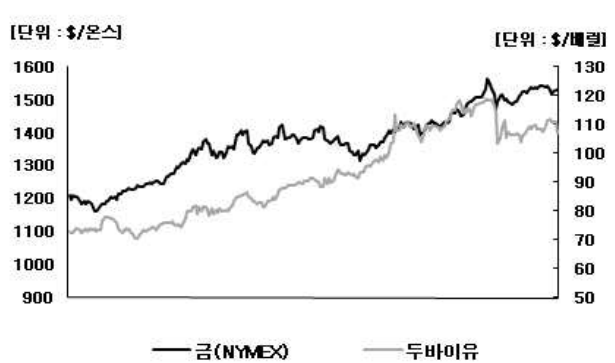
주 : 2010년 6월 말 주가지수를 100으로 계산한 지수임.
자료 : 증권선물거래소, Bloomberg

〈그림 5〉 한국·미국 보험지수비 추이



주 : 보험지수비 = 보험지수 / 전체지수로 계산함.
자료 : 증권선물거래소, Bloomberg

〈그림 6〉 국제유가·금 가격 추이



자료 : Bloomberg