

금융시장  
주요지표



▣ 국내 주요 경제지표

국내 지표		2010년 말	2011.6.16(목)	2011.6.23(목)	전주대비
금리	CD금리(91일)	2.80	3.56	3.56	0.00
	국고채(3년)	3.38	3.61	3.68	0.07
	회사채(3년, AA-)	4.27	4.36	4.42	0.06
환율	원/달러	1,138.90	1,088.90	1,076.70	-12.20
	원/엔(100엔)	1,403.10	1,350.99	1,338.51	-12.48
	원/유로	1,519.24	1,546.18	1,536.77	-9.41
	원/위안	172.81	168.16	166.47	-1.69
주가	KOSPI	2,051.00	2,046.63	2,055.86	0.5%
	KOSDAQ	510.69	460.54	464.62	0.9%
	KOSPI 보험지수	17,225.34	16,847.67	17,573.31	4.3%

\* KOSPI 보험지수는 1980년 1월 4일을 100p로 하는 시가총액식으로 산출되며, KOSPI에 상장되어 있는 13개(손해보험 10사, 생명보험 3사) 보험사를 대상으로 함.

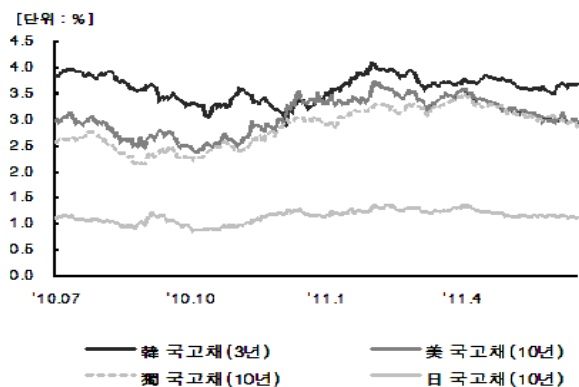
■ 해외 주요 경제지표

해외 지표		2010년 말	2011.6.16(목)	2011.6.23(목)	전주대비
금리	LIBOR(3개월, \$)	0.30	0.25	0.25	0.00
	미국 국고채(10년)	3.29	2.93	2.91	-0.02
	독일 국고채(10년)	2.96	2.92	2.87	-0.05
	일본 국고채(10년)	1.13	1.12	1.12	-0.01
환율	엔/달러	81.17	80.60	80.44	-0.16
	달러/유로	1.3339	1.4199	1.4273	0.0074
	위안/달러	6.5906	6.4752	6.4677	-0.0075
주가	미국 DowJones	11,577.51	11,961.52	12,050.00	0.7%
	미국 Nasdaq	2,652.87	2,623.70	2,686.75	2.4%
	영국 FTSE100	5,899.94	5,698.81	5,674.38	-0.4%
	독일 DAX30	6,989.74	7,110.20	7,149.44	0.6%
	프랑스 CAC40	3,804.78	3,792.31	3,787.79	-0.1%
	일본 Nikkei225	10,228.92	9,411.28	9,596.74	2.0%
	중국 상해종합	2,808.08	2,664.28	2,688.25	0.9%
	대만 가권	8,972.50	8,654.43	8,567.28	-1.0%
	홍콩 항셱	23,035.45	21,953.11	21,759.14	-0.9%
	DowJones 보험지수	170.94	172.01	172.66	0.4%
실물지표	두바이유	88.54	106.88	105.50	-1.3%
	금(NYMEX)	1,420.78	1,529.80	1,521.40	-0.5%

\* DowJones 보험지수(DJTINN) 1991년 12월 31일을 100p로 하는 유통주식수 조정 시가총액식으로 산출되며, 뉴욕증권거래소에 상장된 글로벌 보험사 중 상위 30개사를 대상으로 함.

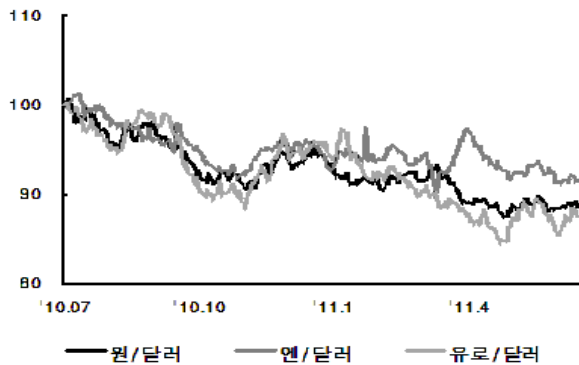
■ 주요지표 비교차트

〈그림 1〉 주요국 이자율 추이



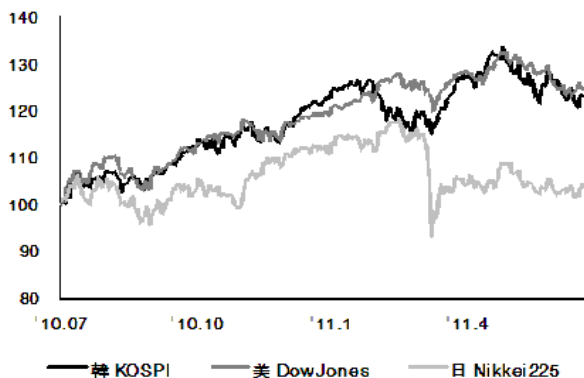
자료 : Bloomberg

〈그림 2〉 주요국 통화의 대미달러 환율 추이



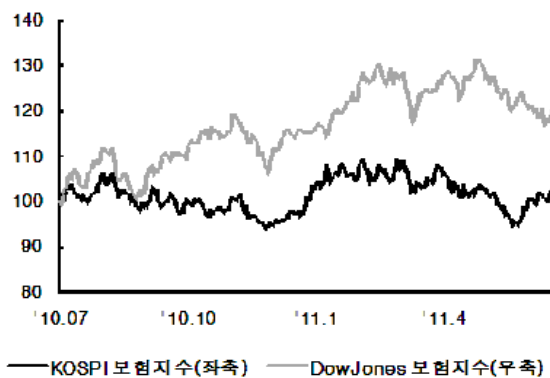
주 : 2010년 6월말 환율을 100으로 계산한 지수임.  
자료 : 한국은행

〈그림 3〉 주요국 주가지수 추이



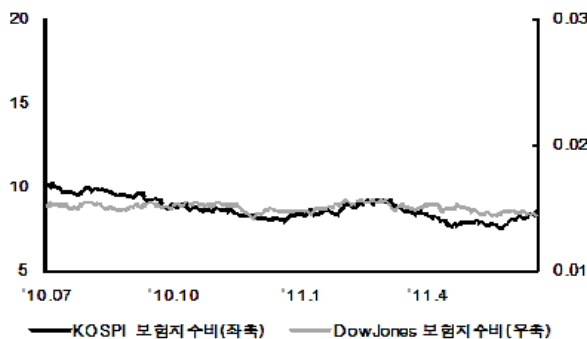
주 : 2010년 6월말 주가지수를 100으로 계산한 지수임.  
자료 : 증권선물거래소, Bloomberg

〈그림 4〉 한국, 미국 보험지수 추이



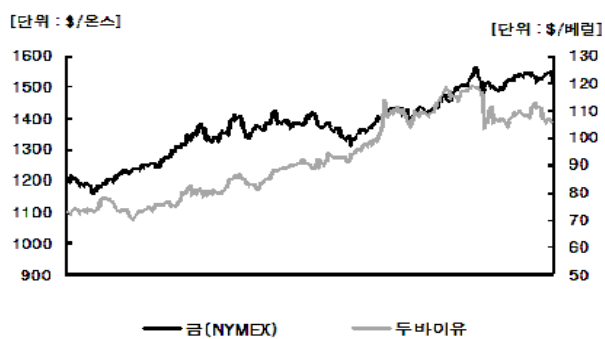
주 : 2010년 6월 말 주가지수를 100으로 계산한 지수임.  
자료 : 증권선물거래소, Bloomberg

〈그림 5〉 한국, 미국 보험지수비 추이



주 : 보험지수비=보험지수/전체지수로 계산함.  
자료 : 증권선물거래소, Bloomberg

〈그림 6〉 국제유가, 금 가격 추이



자료 : Bloomberg