



김세중 선임연구원

▣ 국내 주요 경제지표

국내 지표		2010년 말	2011. 8. 18(목)	2011. 8. 25(목)	전주대비
금리	CD금리(91일)	2.80	3.59	3.59	0.00
	국고채(3년)	3.38	3.56	3.46	-0.10
	회사채(3년, AA-)	4.27	4.29	4.19	-0.10
환율	원/달러	1,138.90	1,072.30	1,085.30	13.00
	원/엔(100엔)	1,403.10	1,398.77	1,401.47	2.70
	원/유로	1,519.24	1,534.68	1,559.79	25.11
	원/위안	172.81	167.86	169.87	2.01
주가	KOSPI	2,051.00	1,860.58	1,764.58	-5.2%
	KOSDAQ	510.69	507.80	471.50	-7.1%
	KOSPI 보험지수	17,225.34	15,927.70	15,325.33	-3.8%

\* KOSPI 보험지수는 1980년 1월 4일을 100p로 하는 시가총액식으로 산출되며, KOSPI에 상장되어 있는 13개(손해보험 10사, 생명보험 3사) 보험사를 대상으로 함.

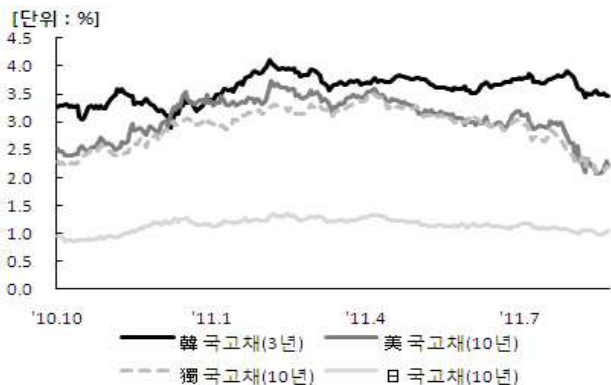
■ 해외 주요 경제지표

해외 지표		2010년 말	2011. 8. 18(목)	2011. 8. 25(목)	전주대비
금리	LIBOR(3개월, \$)	0.30	0.30	0.32	0.02
	미국 국고채(10년)	3.29	2.06	2.23	0.17
	독일 국고채(10년)	2.96	2.09	2.19	0.10
	일본 국고채(10년)	1.13	1.00	1.04	0.05
환율	엔/달러	81.17	76.66	77.44	0.78
	달러/유로	1.3339	1.4312	1.4372	0.0060
	위안/달러	6.5906	6.3882	6.3890	0.0008
주가	미국 DowJones	11,577.51	10,990.58	11,149.82	1.4%
	미국 Nasdaq	2,652.87	2,380.43	2,419.63	1.6%
	영국 FTSE100	5,899.94	5,092.23	5,131.10	0.8%
	독일 DAX30	6,989.74	5,602.80	5,584.14	-0.3%
	프랑스 CAC40	3,804.78	3,076.04	3,119.00	1.4%
	일본 Nikkei225	10,228.92	8,943.76	8,772.36	-1.9%
	중국 상해종합	2,808.08	2,559.47	2,615.26	2.2%
	대만 가권	8,972.50	7,614.97	7,410.87	-2.7%
	홍콩 항셱	23,035.45	20,016.27	19,752.48	-1.3%
	DowJones 보험지수	170.94	145.70	144.23	-1.0%
실물지표	두바이유	88.54	105.32	106.52	1.1%
	금(NYMEX)	1,420.78	1,823.80	1,774.15	-2.7%

\* DowJones 보험지수(DJTINN) 1991년 12월 31일을 100p로 하는 유통주식수 조정 시가총액식으로 산출되며, 뉴욕증권거래소에 상장된 글로벌 보험사 중 상위 30개사를 대상으로 함.

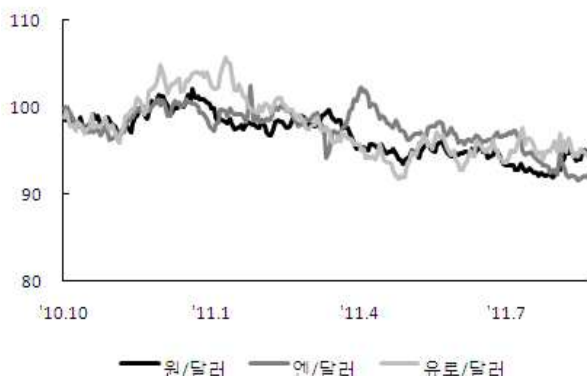
■ 주요지표 비교차트

〈그림 1〉 주요국 이자율 추이



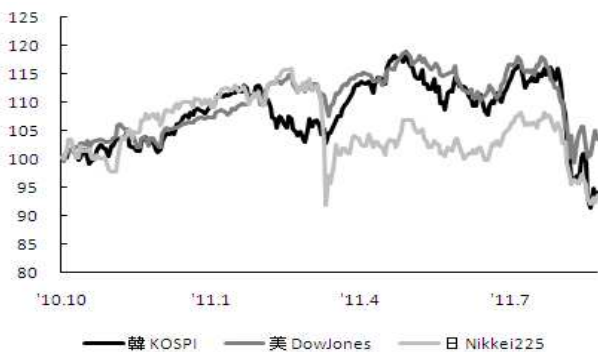
자료: Bloomberg.

〈그림 2〉 주요국 통화의 대미달러 환율 추이



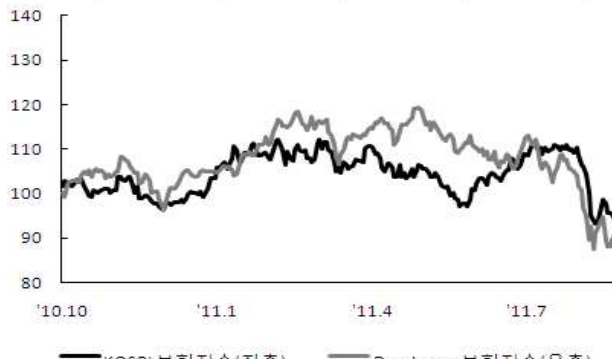
주: 2010년 9월 말 환율을 100으로 계산한 지수임.  
자료: 한국은행.

〈그림 3〉 주요국 주가지수 추이



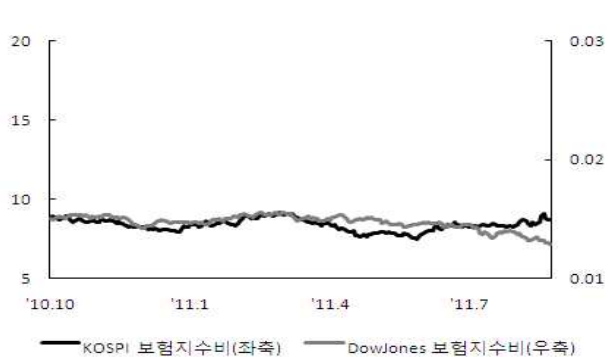
주: 2010년 9월 말 주가지수를 100으로 계산한 지수임.  
자료: 증권선물거래소, Bloomberg.

〈그림 4〉 한국·미국 보험지수 추이



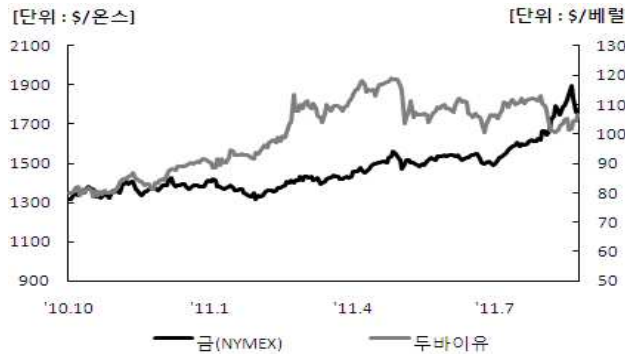
주: 2010년 9월 말 주가지수를 100으로 계산한 지수임.  
자료: 증권선물거래소, Bloomberg.

〈그림 5〉 한국·미국 보험지수비 추이



주: 보험지수비=보험지수/전체지수로 계산함.  
자료: 증권선물거래소, Bloomberg.

〈그림 6〉 국제유가·금 가격 추이



자료: Bloomberg.