

금융시장 주요지표



김세중 선임연구원

▣ 국내 주요 경제지표

국내 지표		2010년 말	2011. 11. 3(목)	2011. 11. 10(목)	전주대비
금리	CD금리(91일)	2.80	3.57	3.57	0.00
	국고채(3년)	3.38	3.43	3.33	-0.10
	회사채(3년, AA-)	4.27	4.27	4.18	-0.09
환율	원/달러	1,138.90	1,131.50	1,134.30	2.80
	원/엔(100엔)	1,403.10	1,449.53	1,460.88	11.35
	원/유로	1,519.24	1,563.51	1,543.67	-19.84
	원/위안	172.81	178.15	178.72	0.57
주가	KOSPI	2,051.00	1,869.96	1,813.25	-3.0%
	KOSDAQ	510.69	487.91	488.77	0.2%
	KOSPI 보험지수	17,225.34	16,312.14	15,913.29	-2.4%

\* KOSPI 보험지수는 1980년 1월 4일을 100p로 하는 시가총액식으로 산출되며, KOSPI에 상장되어 있는 13개(손해보험 10사, 생명보험 3사) 보험사를 대상으로 함.

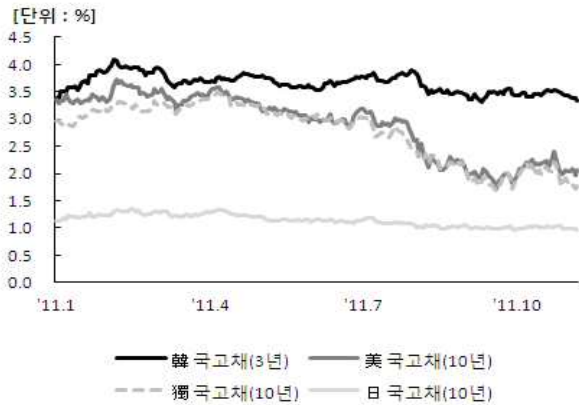
■ 해외 주요 경제지표

해외 지표		2010년 말	2011. 11. 3(목)	2011. 11. 10(목)	전주대비
금리	LIBOR(3개월, \$)	0.30	0.44	0.45	0.02
	미국 국고채(10년)	3.29	2.07	2.06	-0.02
	독일 국고채(10년)	2.96	1.91	1.78	-0.14
	일본 국고채(10년)	1.13	1.00	0.97	-0.03
환율	엔/달러	81.17	78.06	77.65	-0.42
	달러/유로	1.3339	1.3818	1.3609	-0.0209
	위안/달러	6.5906	6.3514	6.3466	-0.0048
주가	미국 DowJones	11,577.51	12,044.47	11,893.79	-1.3%
	미국 Nasdaq	2,652.87	2,697.97	2,625.15	-2.7%
	영국 FTSE100	5,899.94	5,545.64	5,444.82	-1.8%
	독일 DAX30	6,989.74	6,133.18	5,867.81	-4.3%
	프랑스 CAC40	3,804.78	3,195.47	3,064.84	-4.1%
	일본 Nikkei225	10,228.92	8,640.42	8,500.80	-1.6%
	중국 상해종합	2,808.08	2,508.09	2,479.54	-1.1%
	대만 가권	8,972.50	7,460.31	7,308.68	-2.0%
	홍콩 항셱	23,035.45	19,242.50	18,963.89	-1.4%
	DowJones 보험지수	170.94	153.91	147.25	-4.3%
실물지표	두바이유	88.54	105.63	109.54	3.7%
	금(NYMEX)	1,420.78	1,763.82	1,758.40	-0.3%

\* DowJones 보험지수(DJTINN) 1991년 12월 31일을 100p로 하는 유통주식수 조정 시가총액식으로 산출되며, 뉴욕증권거래소에 상장된 글로벌 보험사 중 상위 30개사를 대상으로 함.

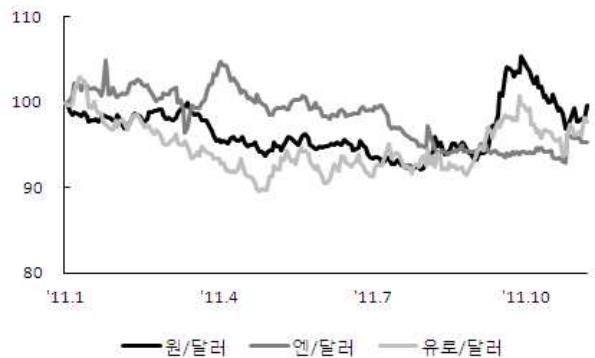
■ 주요지표 비교차트

〈그림 1〉 주요국 이자율 추이



자료: Bloomberg.

〈그림 2〉 주요국 통화의 대미달러 환율 추이



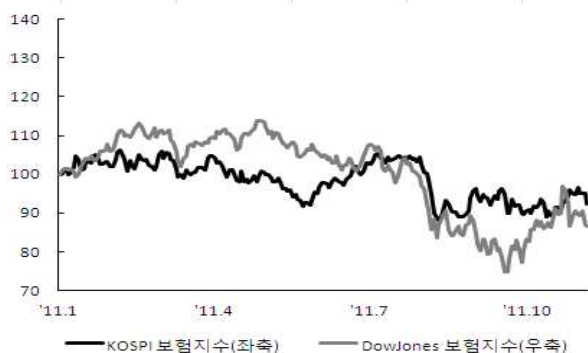
주: 2010년 12월 말 환율을 100으로 계산한 지수임.  
자료: 한국은행.

〈그림 3〉 주요국 주가지수 추이



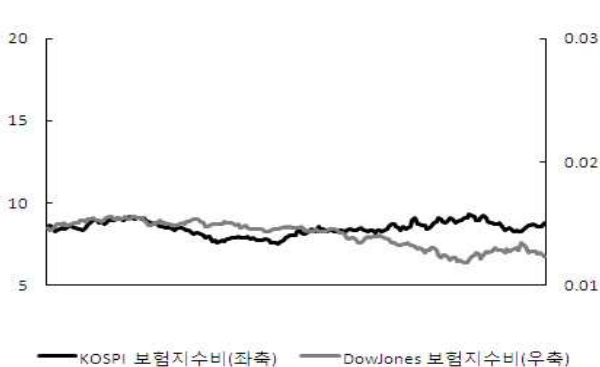
주: 2010년 12월 말 주가지수를 100으로 계산한 지수임.  
자료: 증권선물거래소, Bloomberg.

〈그림 4〉 한국·미국 보험지수 추이



주: 2010년 12월 말 주가지수를 100으로 계산한 지수임.  
자료: 증권선물거래소, Bloomberg.

〈그림 5〉 한국·미국 보험지수비 추이



주: 보험지수비=보험지수/전체지수로 계산함.  
자료: 증권선물거래소, Bloomberg.

〈그림 6〉 국제유가·금 가격 추이



자료: Bloomberg.