



김세중 선임연구원

▣ 국내 주요 경제지표

국내 지표		2011년 말	2012. 1. 12(목)	2012. 1. 19(목)	전주대비
금리	CD금리(91일)	3.55	3.56	3.54	-0.02
	국고채(3년)	3.34	3.38	3.38	0.00
	회사채(3년, AA-)	4.21	4.25	4.25	0.00
환율	원/달러	1,153.30	1,158.80	1,136.40	-22.40
	원/엔(100엔)	1,494.69	1,509.54	1,474.31	-35.23
	원/유로	1,493.18	1,484.77	1,473.85	-10.92
	원/위안	183.24	183.41	179.90	-3.51
주가	KOSPI	1,825.74	1,864.57	1,914.97	2.7%
	KOSDAQ	500.18	520.34	515.70	-0.9%
	KOSPI 보험지수	15,984.29	15,710.75	15,811.13	0.6%

\* KOSPI 보험지수는 1980년 1월 4일을 100p로 하는 시가총액식으로 산출되며, KOSPI에 상장되어 있는 13개(손해보험 10사, 생명보험 3사) 보험사를 대상으로 함.

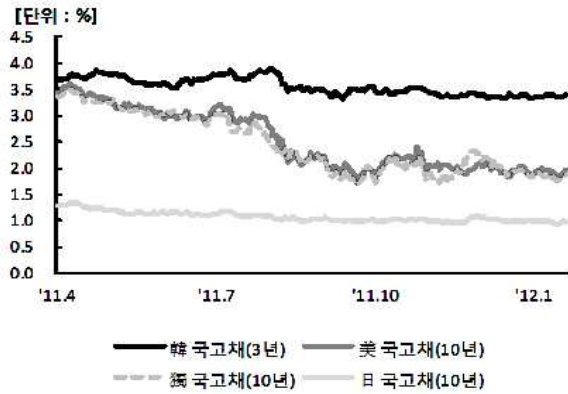
■ 해외 주요 경제지표

해외 지표		2011년 말	2012. 1. 12(목)	2012. 1. 19(목)	전주대비
금리	LIBOR(3개월, \$)	0.58	0.57	0.56	-0.01
	미국 국고채(10년)	1.88	1.92	1.98	0.05
	독일 국고채(10년)	1.83	1.84	1.86	0.02
	일본 국고채(10년)	0.99	0.96	0.97	0.01
환율	엔/달러	77.16	76.77	77.08	0.32
	달러/유로	1.2947	1.2813	1.2969	0.0156
	위안/달러	6.2939	6.3181	6.3168	-0.0013
주가	미국 DowJones	12,217.56	12,471.02	12,623.98	1.2%
	미국 Nasdaq	2,605.15	2,724.70	2,788.33	2.3%
	영국 FTSE100	5,572.28	5,662.42	5,741.15	1.4%
	독일 DAX30	5,898.35	6,179.21	6,416.26	3.8%
	프랑스 CAC40	3,159.81	3,199.98	3,328.94	4.0%
	일본 Nikkei225	8,455.35	8,385.59	8,639.68	3.0%
	중국 상해종합	2,199.42	2,275.01	2,296.08	0.9%
	대만 가권	7,072.08	7,186.58	7,233.69	0.7%
	홍콩 항셱	18,434.39	19,095.38	19,942.95	4.4%
	DowJones 보험지수	143.55	148.71	155.38	4.5%
실물지표	두바이유	104.84	110.65	110.05	-0.5%
	금(NYMEX)	1,563.70	1,650.25	1,658.35	0.5%

\* DowJones 보험지수(DJTINN) 1991년 12월 31일을 100p로 하는 유통주식수 조정 시가총액식으로 산출되며, 뉴욕증권거래소에 상장된 글로벌 보험사 중 상위 30개사를 대상으로 함.

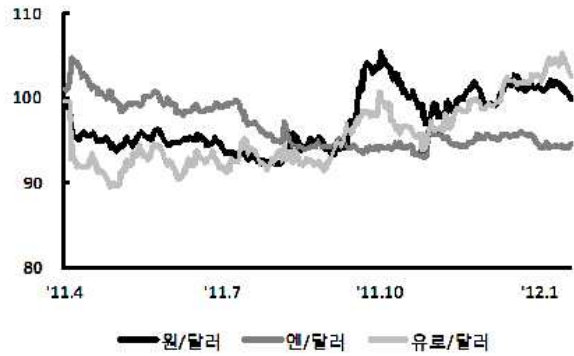
■ 주요지표 비교차트

〈그림 1〉 주요국 이자율 추이



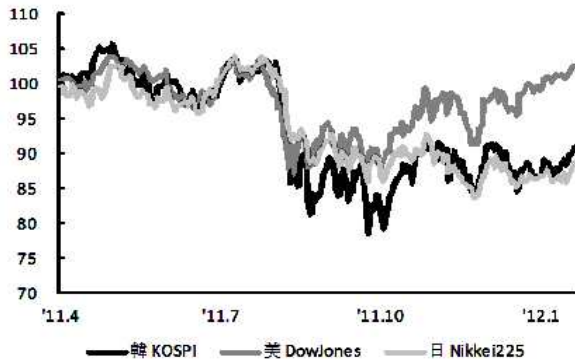
자료: Bloomberg.

〈그림 2〉 주요국 통화의 대미달러 환율 추이



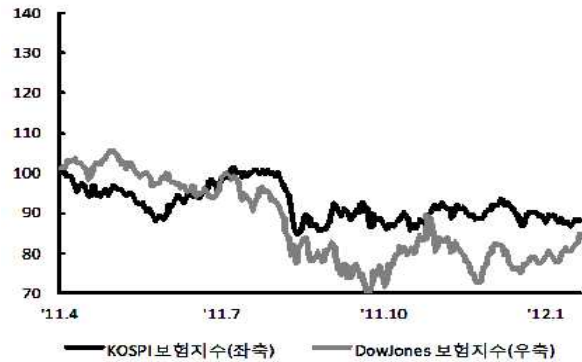
주: 2010년 12월 말 환율을 100으로 계산한 지수임.   
 자료: 한국은행.

〈그림 3〉 주요국 주가지수 추이



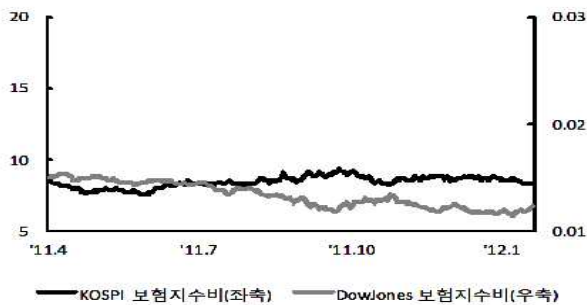
주: 2010년 12월 말 주가지수를 100으로 계산한 지수임.   
 자료: 증권선물거래소, Bloomberg.

〈그림 4〉 한국·미국 보험지수 추이



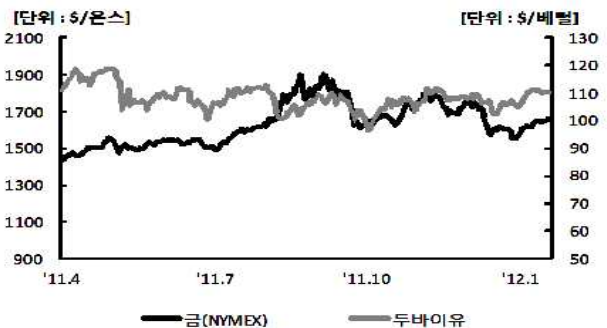
주: 2010년 12월 말 주가지수를 100으로 계산한 지수임.   
 자료: 증권선물거래소, Bloomberg.

〈그림 5〉 한국·미국 보험지수비 추이



주: 보험지수비=보험지수/전체지수로 계산함.   
 자료: 증권선물거래소, Bloomberg.

〈그림 6〉 국제유가·금 가격 추이



자료: Bloomberg.