



김세중 선임연구원

▣ 국내 주요 경제지표

국내 지표		2011년 말	2012. 1. 26(목)	2012. 2. 2(목)	전주대비
금리	CD금리(91일)	3.55	3.54	3.54	0.00
	국고채(3년)	3.34	3.40	3.38	-0.02
	회사채(3년, AA-)	4.21	4.27	4.24	-0.03
환율	원/달러	1,153.30	1,121.60	1,118.50	-3.10
	원/엔(100엔)	1,494.69	1,447.79	1,467.94	20.15
	원/유로	1,493.18	1,470.03	1,470.21	0.18
	원/위안	183.24	177.08	177.48	0.40
주가	KOSPI	1,825.74	1,957.18	1,984.30	1.4%
	KOSDAQ	500.18	516.45	522.08	1.1%
	KOSPI 보험지수	15,984.29	16,184.50	16,273.42	0.5%

* KOSPI 보험지수는 1980년 1월 4일을 100p로 하는 시가총액식으로 산출되며, KOSPI에 상장되어 있는 13개(손해보험 10사, 생명보험 3사) 보험사를 대상으로 함.

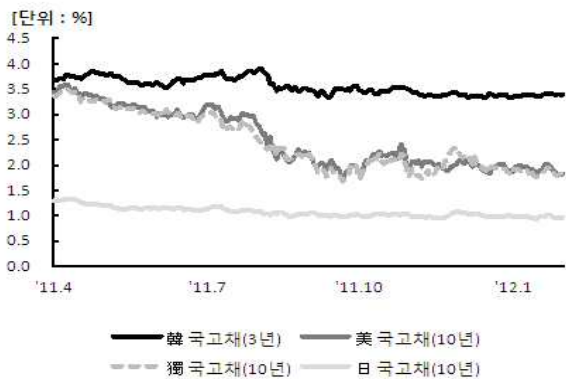
■ 해외 주요 경제지표

해외 지표		2011년 말	2012. 1. 26(목)	2012. 2. 2(목)	전주대비
금리	LIBOR(3개월, \$)	0.58	0.55	0.53	-0.02
	미국 국고채(10년)	1.88	1.93	1.82	-0.11
	독일 국고채(10년)	1.83	1.87	1.85	-0.02
	일본 국고채(10년)	0.99	0.99	0.96	-0.03
환율	엔/달러	77.16	77.47	76.20	-1.28
	달러/유로	1,2947	1,3106	1,3144	0.0038
	위안/달러	6,2939	6,3340	6,3020	-0.0320
주가	미국 DowJones	12,217.56	12,734.63	12,705.41	-0.2%
	미국 Nasdaq	2,605.15	2,805.28	2,859.68	1.9%
	영국 FTSE100	5,572.28	5,795.20	5,796.07	0.0%
	독일 DAX30	5,898.35	6,539.85	6,655.63	1.8%
	프랑스 CAC40	3,159.81	3,363.23	3,376.66	0.4%
	일본 Nikkei225	8,455.35	8,849.47	8,876.82	0.3%
	중국 상해종합	2,199.42	2319.118	2,312.56	-0.3%
	대만 가권	7,072.08	7,233.69	7,652.46	5.8%
	홍콩 항셱	18,434.39	20,439.14	20,739.45	1.5%
	DowJones 보험지수	143.55	158.53	160.69	1.4%
실물지표	두바이유	104.84	109.54	109.41	-0.1%
	금(NYMEX)	1,563.70	1,720.65	1,759.48	2.3%

* DowJones 보험지수(DJTINN) 1991년 12월 31일을 100p로 하는 유통주식수 조정 시가총액식으로 산출되며, 뉴욕증권거래소에 상장된 글로벌 보험사 중 상위 30개사를 대상으로 함.

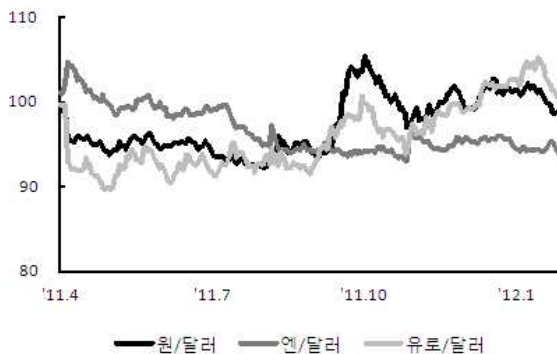
■ 주요지표 비교차트

〈그림 1〉 주요국 이자율 추이



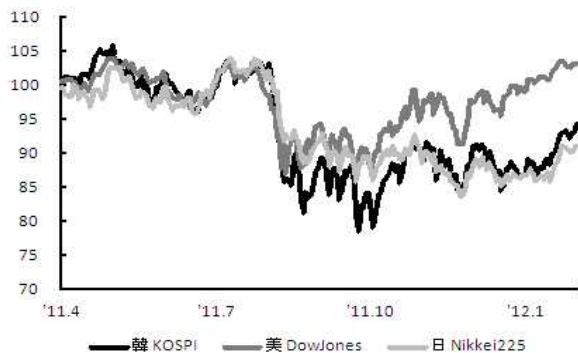
자료: Bloomberg.

〈그림 2〉 주요국 통화의 대미달러 환율 추이



주: 2011년 4월 말 환율을 100으로 계산한 지수임.
자료: 한국은행.

〈그림 3〉 주요국 주가지수 추이



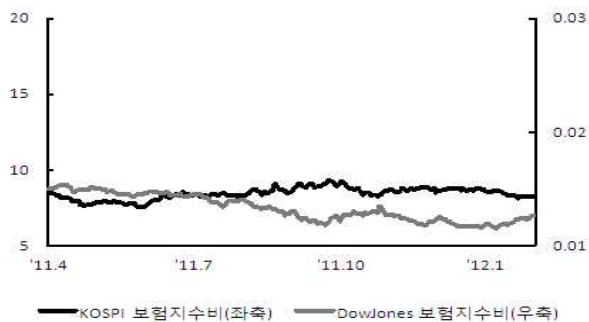
주: 2011년 4월 말 주가지수를 100으로 계산한 지수임.
자료: 증권선물거래소, Bloomberg.

〈그림 4〉 한국·미국 보험지수 추이



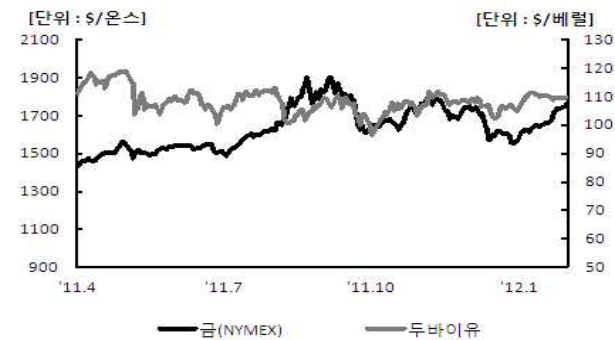
주: 2011년 4월 말 주가지수를 100으로 계산한 지수임.
자료: 증권선물거래소, Bloomberg.

〈그림 5〉 한국·미국 보험지수비 추이



주: 보험지수비=보험지수/전체지수로 계산함.
자료: 증권선물거래소, Bloomberg.

〈그림 6〉 국제유가·금 가격 추이



자료: Bloomberg.