



김세중 선임연구원

### ▣ 국내 주요 경제지표

국내 지표		2011년 말	2012. 2. 9(목)	2012. 2. 16(목)	전주대비
금리	CD금리(91일)	3.55	3.52	3.52	0.00
	국고채(3년)	3.34	3.45	3.43	-0.02
	회사채(3년, AA-)	4.21	4.26	4.24	-0.02
환율	원/달러	1,153.30	1,118.10	1,127.80	9.70
	원/엔(100엔)	1,494.69	1,439.92	1,429.68	-10.24
	원/유로	1,493.18	1,485.45	1,480.91	-4.54
	원/위안	183.24	177.62	178.97	1.35
주가	KOSPI	1,825.74	2,014.62	1,997.45	-0.9%
	KOSDAQ	500.18	524.27	535.30	2.1%
	KOSPI 보험지수	15,984.29	16,284.27	16,402.49	0.7%

\* KOSPI 보험지수는 1980년 1월 4일을 100p로 하는 시가총액식으로 산출되며, KOSPI에 상장되어 있는 13개(손해보험 10사, 생명보험 3사) 보험사를 대상으로 함.

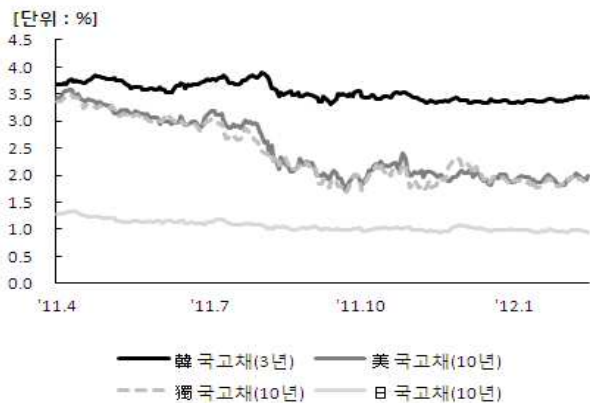
■ 해외 주요 경제지표

해외 지표		2011년 말	2012. 2. 9(목)	2012. 2. 16(목)	전주대비
금리	LIBOR(3개월, \$)	0.58	0.51	0.49	-0.02
	미국 국고채(10년)	1.88	2.04	1.98	-0.05
	독일 국고채(10년)	1.83	2.02	1.90	-0.12
	일본 국고채(10년)	0.99	0.99	0.95	-0.04
환율	엔/달러	77.16	77.65	78.89	1.24
	달러/유로	1.2947	1.3285	1.3131	-0.0154
	위안/달러	6.2939	6.2950	6.3017	0.0067
주가	미국 DowJones	12,217.56	12,890.46	12,904.08	0.1%
	미국 Nasdaq	2,605.15	2,927.23	2,959.85	1.1%
	영국 FTSE100	5,572.28	5,895.47	5,885.38	-0.2%
	독일 DAX30	5,898.35	6,788.80	6,751.96	-0.5%
	프랑스 CAC40	3,159.81	3,424.71	3,393.25	-0.9%
	일본 Nikkei225	8,455.35	9,002.24	9,238.10	2.6%
	중국 상해종합	2,199.42	2349.589	2,356.86	0.3%
	대만 가권	7,072.08	7,910.78	7,869.70	-0.5%
	홍콩 항셱	18,434.39	21,010.01	21,277.28	1.3%
	DowJones 보험지수	143.55	163.27	161.29	-1.2%
실물지표	두바이유	104.84	114.81	116.58	1.5%
	금(NYMEX)	1,563.70	1,729.40	1,728.07	-0.1%

\* DowJones 보험지수(DJTINN) 1991년 12월 31일을 100p로 하는 유통주식수 조정 시가총액식으로 산출되며, 뉴욕증권거래소에 상장된 글로벌 보험사 중 상위 30개사를 대상으로 함.

■ 주요지표 비교차트

〈그림 1〉 주요국 이자율 추이



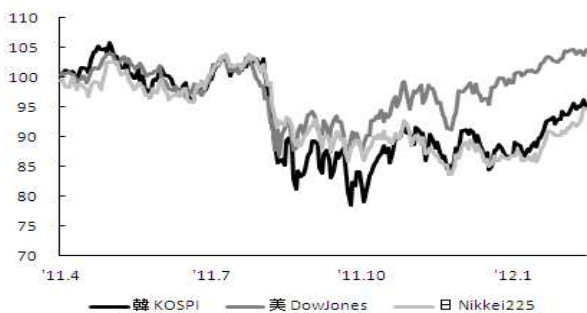
자료: Bloomberg.

〈그림 2〉 주요국 통화의 대미달러 환율 추이



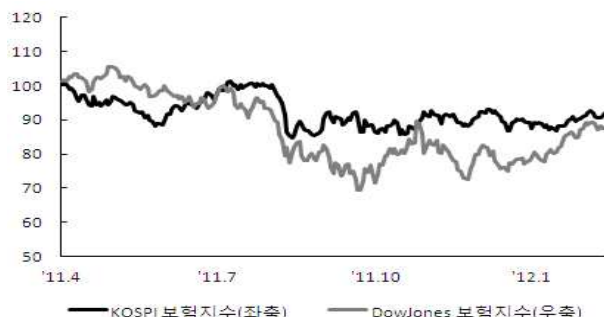
주: 2011년 4월 말 환율을 100으로 계산한 지수임.  
자료: 한국은행.

〈그림 3〉 주요국 주가지수 추이



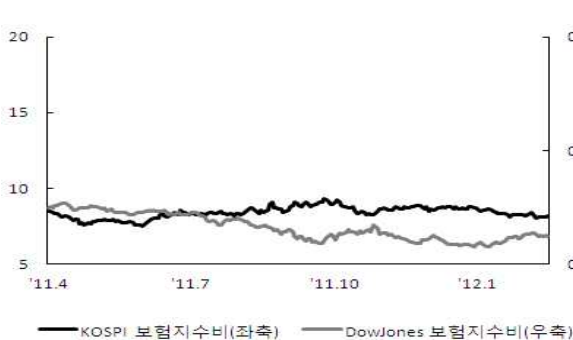
주: 2011년 4월 말 주가지수를 100으로 계산한 지수임.  
자료: 증권선물거래소, Bloomberg.

〈그림 4〉 한국·미국 보험지수 추이



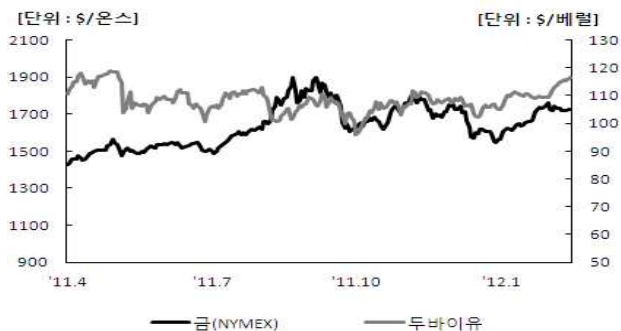
주: 2011년 4월 말 주가지수를 100으로 계산한 지수임.  
자료: 증권선물거래소, Bloomberg.

〈그림 5〉 한국·미국 보험지수비 추이



주: 보험지수비=보험지수/전체지수로 계산함.  
자료: 증권선물거래소, Bloomberg.

〈그림 6〉 국제유가·금 가격 추이



자료: Bloomberg.