



김세중 선임연구원

### ▣ 국내 주요 경제지표

국내 지표		2011년 말	2012. 2. 22(수)	2012. 2. 29(수)	전주대비
금리	CD금리(91일)	3.55	3.52	3.54	0.02
	국고채(3년)	3.34	3.46	3.45	-0.01
	회사채(3년, AA-)	4.21	4.27	4.26	-0.01
환율	원/달러	1,153.30	1,126.30	1,120.10	-6.20
	원/엔(100엔)	1,494.69	1,402.27	1,380.45	-21.82
	원/유로	1,493.18	1,492.12	1,491.75	-0.37
	원/위안	183.24	178.91	177.78	-1.13
주가	KOSPI	1,825.74	2,028.65	2,030.25	0.1%
	KOSDAQ	500.18	544.20	542.30	-0.3%
	KOSPI 보험지수	15,984.29	16,354.38	16,526.06	1.0%

\* KOSPI 보험지수는 1980년 1월 4일을 100p로 하는 시가총액식으로 산출되며, KOSPI에 상장되어 있는 13개(손해보험 10사, 생명보험 3사) 보험사를 대상으로 함.

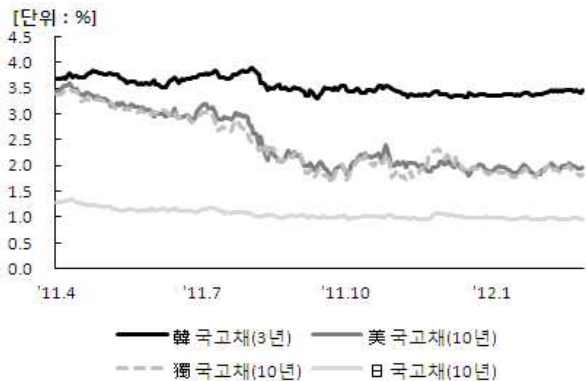
■ 해외 주요 경제지표

해외 지표		2011년 말	2012. 2. 22(수)	2012. 2. 29(수)	전주대비
금리	LIBOR(3개월, \$)	0.58	0.49	0.48	-0.01
	미국 국고채(10년)	1.88	2.00	1.97	-0.03
	독일 국고채(10년)	1.83	1.89	1.82	-0.07
	일본 국고채(10년)	0.99	0.98	0.96	-0.02
환율	엔/달러	77.16	80.32	81.14	0.82
	달러/유로	1,2947	1,3248	1,3318	0.0070
	위안/달러	6,2939	6,2955	6,3005	0.0050
주가	미국 DowJones	12,217.56	12,938.67	12,952.07	0.1%
	미국 Nasdaq	2,605.15	2,933.17	2,966.89	1.1%
	영국 FTSE100	5,572.28	5,916.55	5,871.51	-0.8%
	독일 DAX30	5,898.35	6,843.87	6,856.08	0.2%
	프랑스 CAC40	3,159.81	3,447.37	3,452.45	0.1%
	일본 Nikkei225	8,455.35	9,554.00	9,723.24	1.8%
	중국 상해종합	2,199.42	2403.587	2,428.49	1.0%
	대만 가권	7,072.08	8,001.68	8,121.44	1.5%
	홍콩 항셱	18,434.39	21,549.28	21,680.08	0.6%
	DowJones 보험지수	143.55	162.55	163.80	0.8%
실물지표	두바이유	104.84	118.82	120.50	1.4%
	금(NYMEX)	1,563.70	1,776.22	1,696.85	-4.5%

\* DowJones 보험지수(DJTINN) 1991년 12월 31일을 100p로 하는 유통주식수 조정 시가총액식으로 산출되며, 뉴욕증권거래소에 상장된 글로벌 보험사 중 상위 30개사를 대상으로 함.

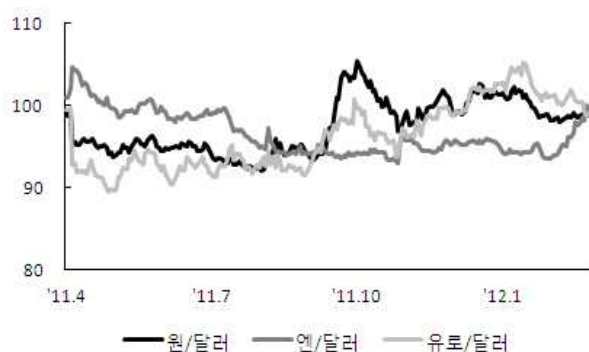
■ 주요지표 비교차트

〈그림 1〉 주요국 이자율 추이



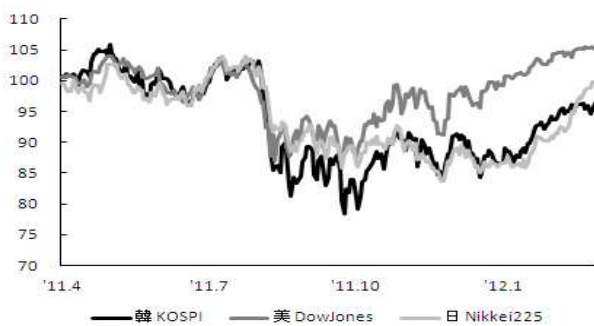
자료: Bloomberg.

〈그림 2〉 주요국 통화의 대미달러 환율 추이



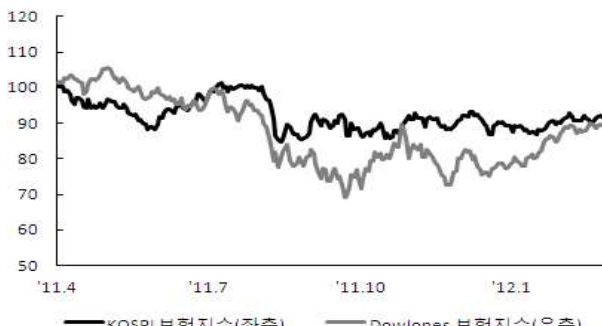
주: 2011년 4월 말 환율을 100으로 계산한 지수임.  
 자료: 한국은행.

〈그림 3〉 주요국 주가지수 추이



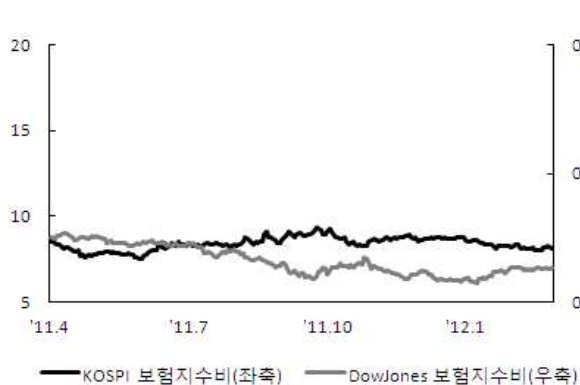
주: 2011년 4월 말 주가지수를 100으로 계산한 지수임.  
 자료: 증권선물거래소, Bloomberg.

〈그림 4〉 한국·미국 보험지수 추이



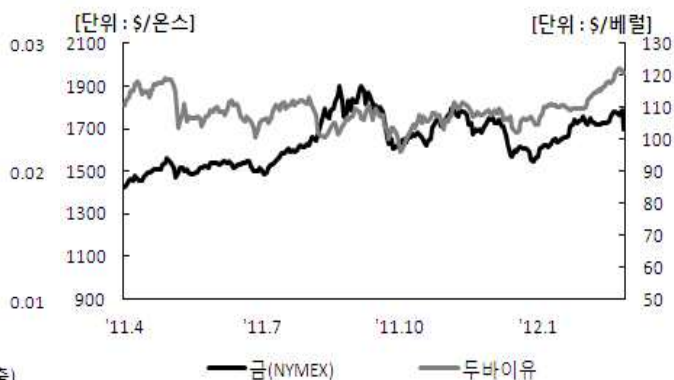
주: 2011년 4월 말 주가지수를 100으로 계산한 지수임.  
 자료: 증권선물거래소, Bloomberg.

〈그림 5〉 한국·미국 보험지수비 추이



주: 보험지수비=보험지수/전체지수로 계산함.  
 자료: 증권선물거래소, Bloomberg.

〈그림 6〉 국제유가·금 가격 추이



자료: Bloomberg.