



김세중 선임연구원

▣ 국내 주요 경제지표

국내 지표		2011년 말	2012. 2. 29(수)	2012. 3. 8(목)	전주대비
금리	CD금리(91일)	3.55	3.54	3.54	0.00
	국고채(3년)	3.34	3.45	3.48	0.03
	회사채(3년, AA-)	4.21	4.26	4.29	0.03
환율	원/달러	1,153.30	1,120.10	1,119.80	-0.30
	원/엔(100엔)	1,494.69	1,380.45	1,372.98	-7.47
	원/유로	1,493.18	1,491.75	1,486.53	-5.22
	원/위안	183.24	177.78	177.28	-0.50
주가	KOSPI	1,825.74	2,030.25	2,000.76	-1.5%
	KOSDAQ	500.18	542.30	535.76	-1.2%
	KOSPI 보험지수	15,984.29	16,526.06	16,416.35	-0.7%

* KOSPI 보험지수는 1980년 1월 4일을 100p로 하는 시가총액식으로 산출되며, KOSPI에 상장되어 있는 13개(손해보험 10사, 생명보험 3사) 보험사를 대상으로 함.

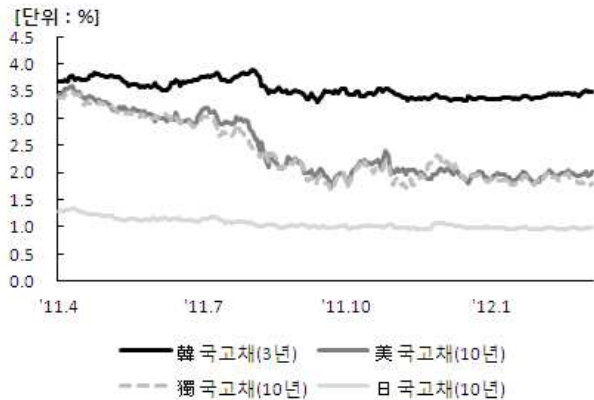
■ 해외 주요 경제지표

해외 지표		2011년 말	2012. 2. 29(수)	2012. 3. 8(목)	전주대비
금리	LIBOR(3개월, \$)	0.58	0.48	0.47	-0.01
	미국 국고채(10년)	1.88	1.97	2.01	0.04
	독일 국고채(10년)	1.83	1.82	1.80	-0.02
	일본 국고채(10년)	0.99	0.96	0.99	0.03
환율	엔/달러	77.16	81.14	81.56	0.42
	달러/유로	1,2947	1,3318	1,3275	-0.0043
	위안/달러	6,2939	6,3004	6,3164	0.0160
주가	미국 DowJones	12,217.56	12,952.07	12,907.94	-0.3%
	미국 Nasdaq	2,605.15	2,966.89	2,970.42	0.1%
	영국 FTSE100	5,572.28	5,871.51	5,859.73	-0.2%
	독일 DAX30	5,898.35	6,856.08	6,834.54	-0.3%
	프랑스 CAC40	3,159.81	3,452.45	3,478.36	0.8%
	일본 Nikkei225	8,455.35	9,723.24	9,768.96	0.5%
	중국 상해종합	2,199.42	2428.487	2,420.28	-0.3%
	대만 가권	7,072.08	8,121.44	7,984.56	-1.7%
	홍콩 항셱	18,434.39	21,680.08	20,900.73	-3.6%
	DowJones 보험지수	143.55	163.80	161.33	-1.5%
실물지표	두바이유	104.84	120.50	123.53	2.5%
	금(NYMEX)	1,563.70	1,696.85	1,699.77	0.2%

* DowJones 보험지수(DJTINN) 1991년 12월 31일을 100p로 하는 유통주식수 조정 시가총액식으로 산출되며, 뉴욕증권거래소에 상장된 글로벌 보험사 중 상위 30개사를 대상으로 함.

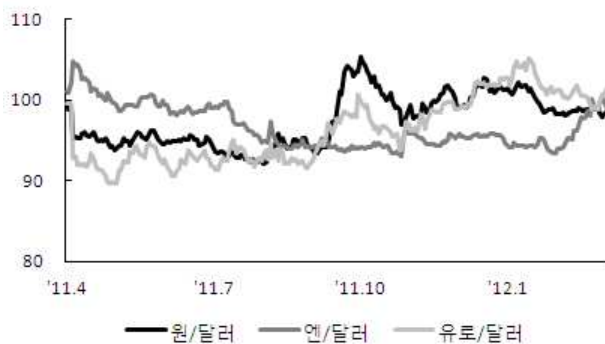
■ 주요지표 비교차트

〈그림 1〉 주요국 이자율 추이



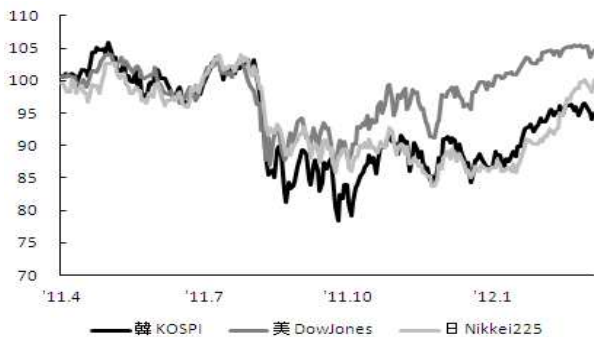
자료: Bloomberg.

〈그림 2〉 주요국 통화의 대미달러 환율 추이



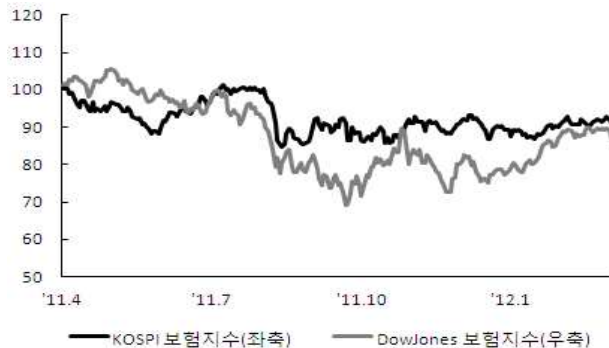
주: 2011년 4월 말 환율을 100으로 계산한 지수임.
 자료: 한국은행.

〈그림 3〉 주요국 주가지수 추이



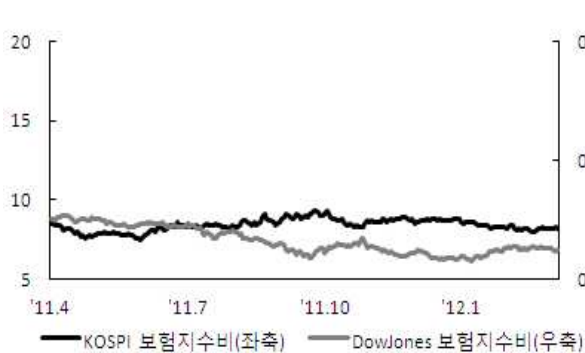
주: 2011년 4월 말 주가지수를 100으로 계산한 지수임.
 자료: 증권선물거래소, Bloomberg.

〈그림 4〉 한국·미국 보험지수 추이



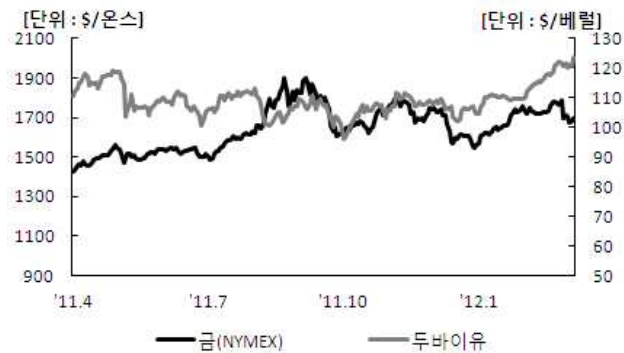
주: 2011년 4월 말 주가지수를 100으로 계산한 지수임.
 자료: 증권선물거래소, Bloomberg.

〈그림 5〉 한국·미국 보험지수비 추이



주: 보험지수비=보험지수/전체지수로 계산함.
 자료: 증권선물거래소, Bloomberg.

〈그림 6〉 국제유가·금 가격 추이



자료: Bloomberg.