



김세중 선임연구원

▣ 국내 주요 경제지표

국내 지표		2011년 말	2012. 3. 8(목)	2012. 3. 15(목)	전주대비
금리	CD금리(91일)	3.55	3.54	3.54	0.00
	국고채(3년)	3.34	3.48	3.57	0.09
	회사채(3년, AA-)	4.21	4.29	4.37	0.08
환율	원/달러	1,153.30	1,119.80	1,129.10	9.30
	원/엔(100엔)	1,494.69	1,372.98	1,350.76	-22.22
	원/유로	1,493.18	1,486.53	1,476.86	-9.67
	원/위안	183.24	177.28	178.40	1.12
주가	KOSPI	1,825.74	2,000.76	2,043.76	2.1%
	KOSDAQ	500.18	535.76	538.31	0.5%
	KOSPI 보험지수	15,984.29	16,416.35	16,888.12	2.9%

* KOSPI 보험지수는 1980년 1월 4일을 100p로 하는 시가총액식으로 산출되며, KOSPI에 상장되어 있는 13개(손해보험 10사, 생명보험 3사) 보험사를 대상으로 함.

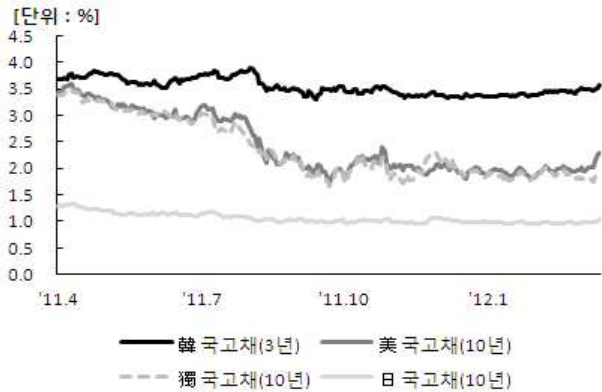
■ 해외 주요 경제지표

해외 지표		2011년 말	2012. 3. 8(목)	2012. 3. 15(목)	전주대비
금리	LIBOR(3개월, \$)	0.58	0.47	0.47	0.00
	미국 국고채(10년)	1.88	2.01	2.28	0.27
	독일 국고채(10년)	1.83	1.80	1.97	0.17
	일본 국고채(10년)	0.99	0.99	1.05	0.06
환율	엔/달러	77.16	81.56	83.59	2.03
	달러/유로	1.2947	1.3275	1.3080	-0.0195
	위안/달러	6.2939	6.3164	6.3289	0.0125
주가	미국 DowJones	12,217.56	12,907.94	13,252.76	2.7%
	미국 Nasdaq	2,605.15	2,970.42	3,056.37	2.9%
	영국 FTSE100	5,572.28	5,859.73	5,940.72	1.4%
	독일 DAX30	5,898.35	6,834.54	7,144.45	4.5%
	프랑스 CAC40	3,159.81	3,478.36	3,580.21	2.9%
	일본 Nikkei225	8,455.35	9,768.96	10,123.28	3.6%
	중국 상해종합	2,199.42	2420.276	2,373.77	-1.9%
	대만 가권	7,072.08	7,984.56	8,121.62	1.7%
	홍콩 항셱	18,434.39	20,900.73	21,353.53	2.2%
	DowJones 보험지수	143.55	161.33	168.17	4.2%
실물지표	두바이유	104.84	123.53	123.55	0.0%
	금(NYMEX)	1,563.70	1,699.77	1,658.43	-2.4%

* DowJones 보험지수(DJTINN) 1991년 12월 31일을 100p로 하는 유통주식수 조정 시가총액식으로 산출되며, 뉴욕증권거래소에 상장된 글로벌 보험사 중 상위 30개사를 대상으로 함.

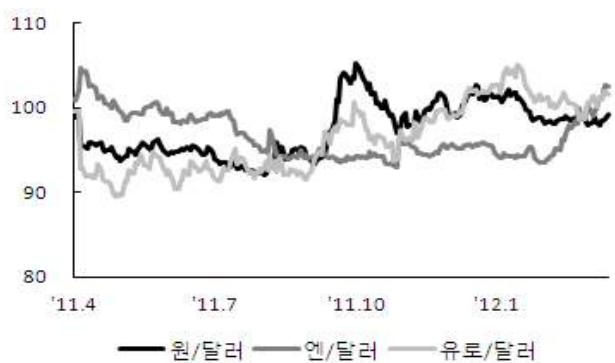
■ 주요지표 비교차트

〈그림 1〉 주요국 이자율 추이



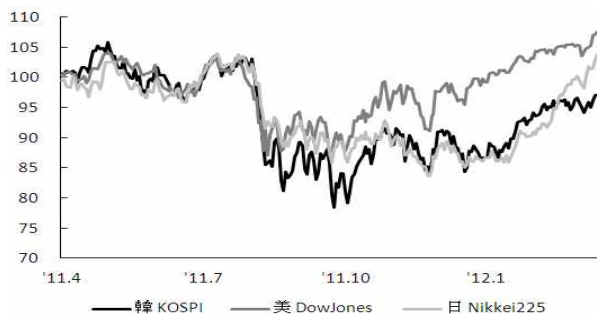
자료: Bloomberg.

〈그림 2〉 주요국 통화의 대미달러 환율 추이



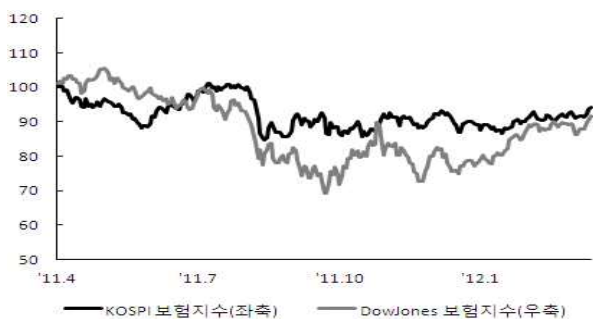
주: 2011년 4월 말 환율을 100으로 계산한 지수임.
 자료: 한국은행.

〈그림 3〉 주요국 주가지수 추이



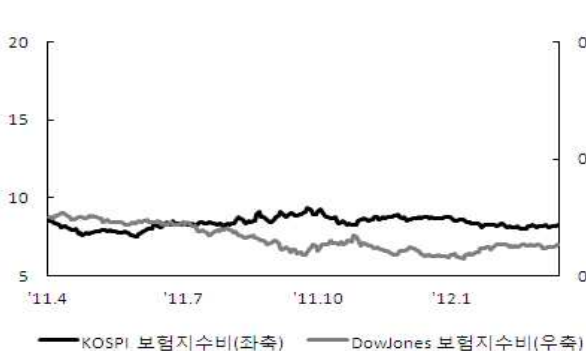
주: 2011년 4월 말 주가지수를 100으로 계산한 지수임.
 자료: 증권선물거래소, Bloomberg.

〈그림 4〉 한국·미국 보험지수 추이



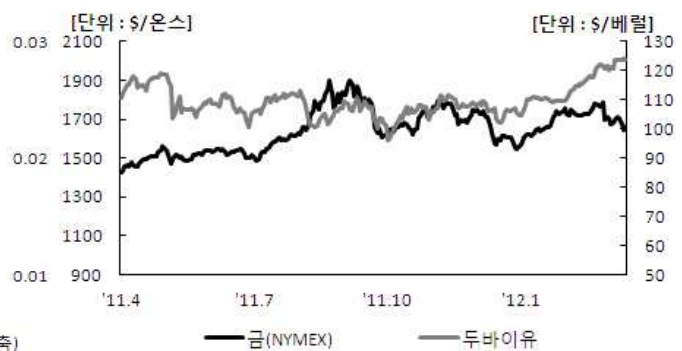
주: 2011년 4월 말 주가지수를 100으로 계산한 지수임.
 자료: 증권선물거래소, Bloomberg.

〈그림 5〉 한국·미국 보험지수비 추이



주: 보험지수비=보험지수/전체지수로 계산함.
 자료: 증권선물거래소, Bloomberg.

〈그림 6〉 국제유가·금 가격 추이



자료: Bloomberg.