



김세중 선임연구원

▣ 국내 주요 경제지표

국내 지표		2011년 말	2012. 3. 15(목)	2012. 3. 22(목)	전주대비
금리	CD금리(91일)	3.55	3.54	3.54	0.00
	국고채(3년)	3.34	3.57	3.63	0.06
	회사채(3년, AA-)	4.21	4.37	4.43	0.06
환율	원/달러	1,153.30	1,129.10	1,130.30	1.20
	원/엔(100엔)	1,494.69	1,350.76	1,368.07	17.31
	원/유로	1,493.18	1,476.86	1,491.71	14.85
	원/위안	183.24	178.40	179.42	1.02
주가	KOSPI	1,825.74	2,043.76	2,026.12	-0.9%
	KOSDAQ	500.18	538.31	527.90	-1.9%
	KOSPI 보험지수	15,984.29	16,888.12	17,534.30	3.8%

* KOSPI 보험지수는 1980년 1월 4일을 100p로 하는 시가총액식으로 산출되며, KOSPI에 상장되어 있는 13개(손해보험 10사, 생명보험 3사) 보험사를 대상으로 함.

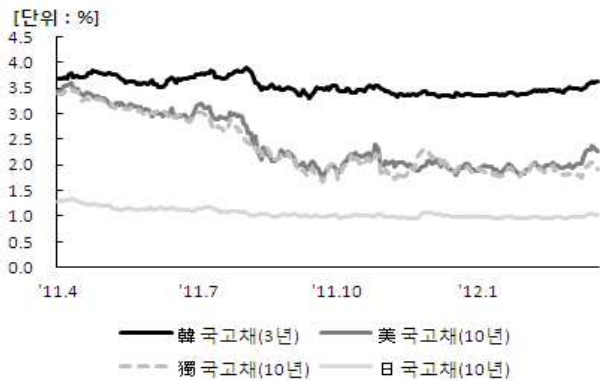
■ 해외 주요 경제지표

해외 지표		2011년 말	2012. 3. 15(목)	2012. 3. 22(목)	전주대비
금리	LIBOR(3개월, \$)	0.58	0.47	0.47	0.00
	미국 국고채(10년)	1.88	2.28	2.28	0.00
	독일 국고채(10년)	1.83	1.97	1.91	-0.06
	일본 국고채(10년)	0.99	1.05	1.03	-0.03
환율	엔/달러	77.16	83.59	82.62	-0.97
	달러/유로	1.2947	1.3080	1.3197	0.0117
	위안/달러	6.2939	6.3289	6.2997	-0.0292
주가	미국 DowJones	12,217.56	13,252.76	13,046.14	-1.6%
	미국 Nasdaq	2,605.15	3,056.37	3,063.32	0.2%
	영국 FTSE100	5,572.28	5,940.72	5,845.65	-1.6%
	독일 DAX30	5,898.35	7,144.45	6,981.26	-2.3%
	프랑스 CAC40	3,159.81	3,580.21	3,472.46	-3.0%
	일본 Nikkei225	8,455.35	10,123.28	10,015.14	-1.1%
	중국 상해종합	2,199.42	2373.774	2,375.77	0.1%
	대만 가권	7,072.08	8,121.62	8,059.94	-0.8%
	홍콩 항셱	18,434.39	21,353.53	20,901.56	-2.1%
	DowJones 보험지수	143.55	168.17	165.77	-1.4%
실물지표	두바이유	104.84	123.55	121.52	-1.6%
	금(NYMEX)	1,563.70	1,658.43	1,645.90	-0.8%

* DowJones 보험지수(DJTINN) 1991년 12월 31일을 100p로 하는 유통주식수 조정 시가총액식으로 산출되며, 뉴욕증권거래소에 상장된 글로벌 보험사 중 상위 30개사를 대상으로 함.

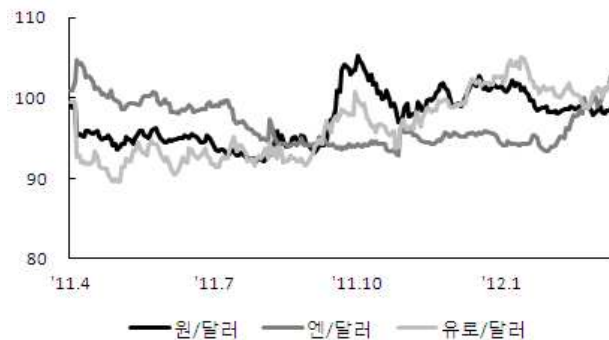
■ 주요지표 비교차트

〈그림 1〉 주요국 이자율 추이



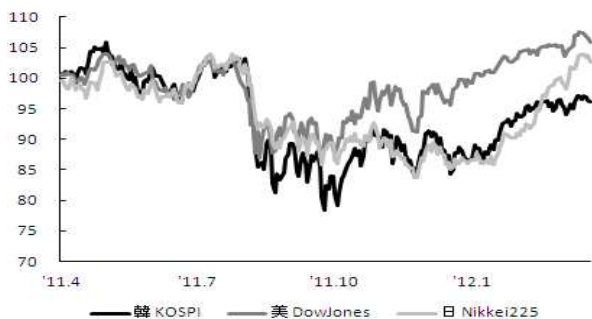
자료: Bloomberg.

〈그림 2〉 주요국 통화의 대미달러 환율 추이



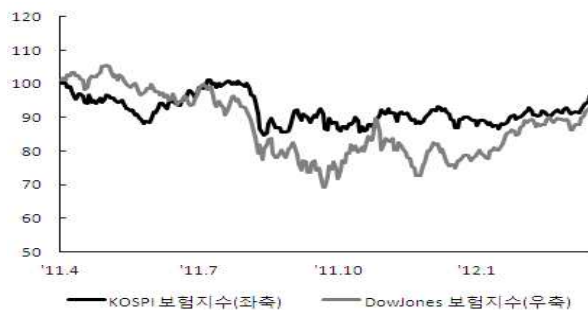
주: 2011년 4월 말 환율을 100으로 계산한 지수임.
 자료: 한국은행.

〈그림 3〉 주요국 주가지수 추이



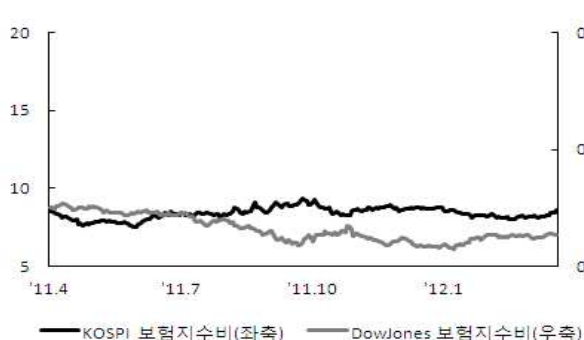
주: 2011년 4월 말 주가지수를 100으로 계산한 지수임.
 자료: 증권선물거래소, Bloomberg.

〈그림 4〉 한국·미국 보험지수 추이



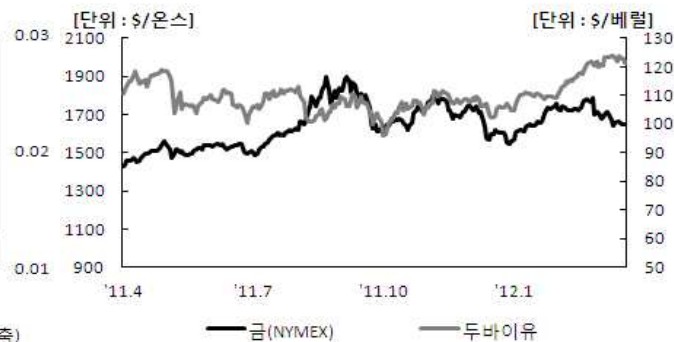
주: 2011년 4월 말 주가지수를 100으로 계산한 지수임.
 자료: 증권선물거래소, Bloomberg.

〈그림 5〉 한국·미국 보험지수비 추이



주: 보험지수비=보험지수/전체지수로 계산함.
 자료: 증권선물거래소, Bloomberg.

〈그림 6〉 국제유가·금 가격 추이



자료: Bloomberg.