



김세중 선임연구원

▣ 국내 주요 경제지표

국내 지표		2011년 말	2012. 4. 5(목)	2012. 4. 12(목)	전주대비
금리	CD금리(91일)	3.55	3.55	3.54	-0.01
	국고채(3년)	3.34	3.56	3.50	-0.06
	회사채(3년, AA-)	4.21	4.34	4.27	-0.07
환율	원/달러	1,153.30	1,129.50	1,142.30	12.80
	원/엔(100엔)	1,494.69	1,371.92	1,411.90	39.98
	원/유로	1,493.18	1,475.24	1,505.78	30.54
	원/위안	183.24	178.90	181.12	2.22
주가	KOSPI	1,825.74	2,028.77	1,986.63	-2.1%
	KOSDAQ	500.18	503.34	485.71	-3.5%
	KOSPI 보험지수	15,984.29	16,765.11	16,437.50	-2.0%

* KOSPI 보험지수는 1980년 1월 4일을 100p로 하는 시가총액식으로 산출되며, KOSPI에 상장되어 있는 13개(손해보험 10사, 생명보험 3사) 보험사를 대상으로 함.

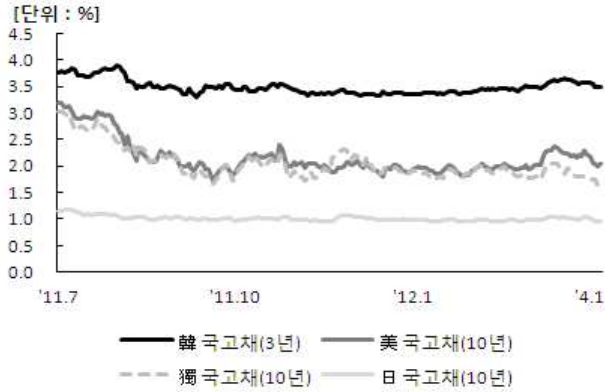
■ 해외 주요 경제지표

해외 지표		2011년 말	2012. 4. 5(목)	2012. 4. 12(목)	전주대비
금리	LIBOR(3개월, \$)	0.58	0.47	0.47	0.00
	미국 국고채(10년)	1.88	2.18	2.05	-0.13
	독일 국고채(10년)	1.83	1.74	1.79	0.05
	일본 국고채(10년)	0.99	1.00	0.95	-0.05
환율	엔/달러	77.16	82.33	80.91	-1.43
	달러/유로	1.2947	1.3061	1.3182	0.0121
	위안/달러	6.2939	6.3135	6.3070	-0.0065
주가	미국 DowJones	12,217.56	13,060.14	12,986.58	-0.6%
	미국 Nasdaq	2,605.15	3,080.50	3,055.55	-0.8%
	영국 FTSE100	5,572.28	5,723.67	5,710.46	-0.2%
	독일 DAX30	5,898.35	6,775.26	6,743.24	-0.5%
	프랑스 CAC40	3,159.81	3,319.81	3,269.79	-1.5%
	일본 Nikkei225	8,455.35	9,767.61	9,524.79	-2.5%
	중국 상해종합	2,199.42	2302.241	2,350.86	2.1%
	대만 가권	7,072.08	7,639.82	7,662.92	0.3%
	홍콩 항셱	18,434.39	20,593.00	20,327.32	-1.3%
	DowJones 보험지수	143.55	160.93	159.54	-0.9%
실물지표	두바이유	104.84	119.92	117.31	-2.2%
	금(NYMEX)	1,563.70	1,631.23	1,675.77	2.7%

* DowJones 보험지수(DJTINN) 1991년 12월 31일을 100p로 하는 유통주식수 조정 시가총액식으로 산출되며, 뉴욕증권거래소에 상장된 글로벌 보험사 중 상위 30개사를 대상으로 함.

■ 주요지표 비교차트

〈그림 1〉 주요국 이자율 추이

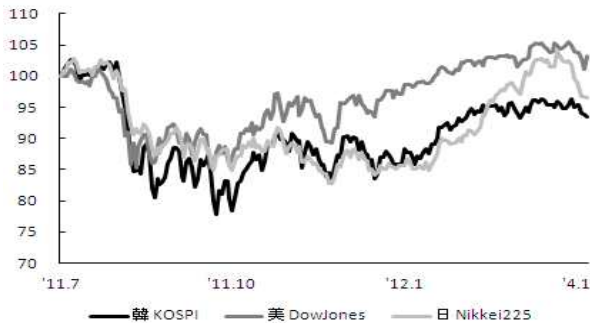


자료: Bloomberg.

〈그림 2〉 주요국 통화의 대미달러 환율 추이



〈그림 3〉 주요국 주가지수 추이

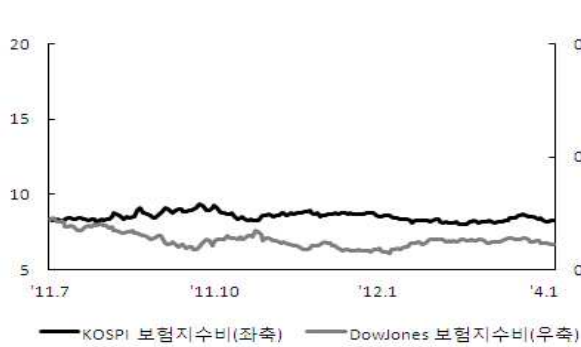


주: 2011년 6월 말 주가지수를 100으로 계산한 지수임.
자료: 증권선물거래소, Bloomberg.

〈그림 4〉 한국·미국 보험지수 추이



〈그림 5〉 한국·미국 보험지수비 추이



주: 보험지수비=보험지수/전체지수로 계산함.
자료: 증권선물거래소, Bloomberg.

〈그림 6〉 국제유가·금 가격 추이

