



김세중 선임연구원

▣ 국내 주요 경제지표

국내 지표		2011년 말	2012. 4. 12(목)	2012. 4. 19(목)	전주대비
금리	CD금리(91일)	3.55	3.54	3.54	0.00
	국고채(3년)	3.34	3.50	3.49	-0.01
	회사채(3년, AA-)	4.21	4.27	4.22	-0.05
환율	원/달러	1,153.30	1,142.30	1,140.50	-1.80
	원/엔(100엔)	1,494.69	1,411.90	1,396.22	-15.68
	원/유로	1,493.18	1,505.78	1,498.96	-6.82
	원/위안	183.24	181.12	180.92	-0.20
주가	KOSPI	1,825.74	1,986.63	1,999.86	0.7%
	KOSDAQ	500.18	485.71	501.92	3.3%
	KOSPI 보험지수	15,984.29	16,437.50	16,429.71	0.0%

* KOSPI 보험지수는 1980년 1월 4일을 100p로 하는 시가총액식으로 산출되며, KOSPI에 상장되어 있는 13개(손해보험 10사, 생명보험 3사) 보험사를 대상으로 함.

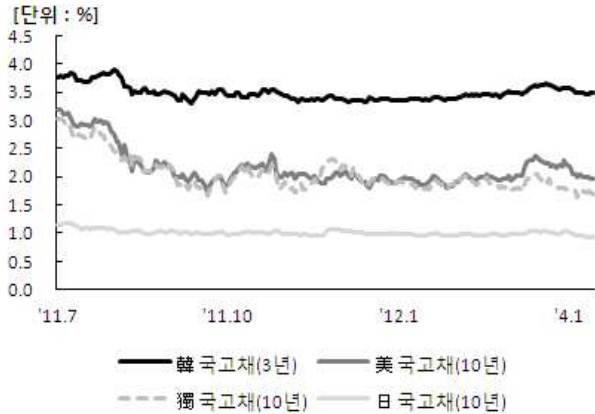
■ 해외 주요 경제지표

해외 지표		2011년 말	2012. 4. 12(목)	2012. 4. 19(목)	전주대비
금리	LIBOR(3개월, \$)	0.58	0.47	0.47	0.00
	미국 국고채(10년)	1.88	2.05	1.97	-0.08
	독일 국고채(10년)	1.83	1.79	1.69	-0.10
	일본 국고채(10년)	0.99	0.95	0.94	-0.01
환율	엔/달러	77.16	80.91	81.69	0.78
	달러/유로	1.2947	1.3182	1.3143	-0.0039
	위안/달러	6.2939	6.3070	6.3038	-0.0032
주가	미국 DowJones	12,217.56	12,986.58	12,964.10	-0.2%
	미국 Nasdaq	2,605.15	3,055.55	3,007.56	-1.6%
	영국 FTSE100	5,572.28	5,710.46	5,744.55	0.6%
	독일 DAX30	5,898.35	6,743.24	6,671.22	-1.1%
	프랑스 CAC40	3,159.81	3,269.79	3,174.02	-2.9%
	일본 Nikkei225	8,455.35	9,524.79	9,588.38	0.7%
	중국 상해종합	2,199.42	2350.864	2,378.63	1.2%
	대만 가권	7,072.08	7,662.92	7,622.69	-0.5%
	홍콩 항셱	18,434.39	20,327.32	20,995.01	3.3%
	DowJones 보험지수	143.55	159.54	158.66	-0.6%
실물지표	두바이유	104.84	117.31	115.90	-1.2%
	금(NYMEX)	1,563.70	1,675.77	1,642.93	-2.0%

* DowJones 보험지수(DJTINN) 1991년 12월 31일을 100p로 하는 유통주식수 조정 시가총액식으로 산출되며, 뉴욕증권거래소에 상장된 글로벌 보험사 중 상위 30개사를 대상으로 함.

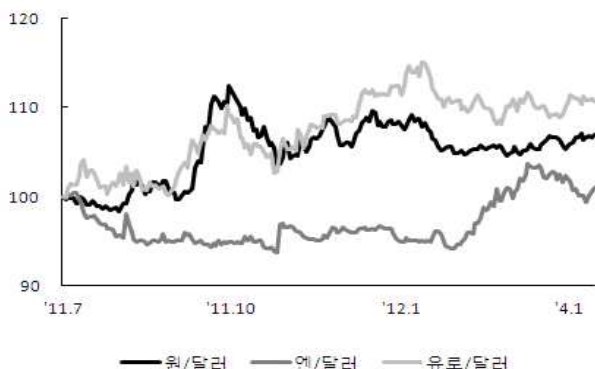
■ 주요지표 비교차트

〈그림 1〉 주요국 이자율 추이



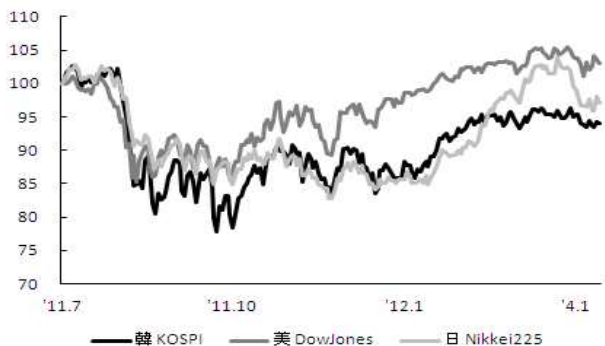
자료: Bloomberg.

〈그림 2〉 주요국 통화의 대미달러 환율 추이



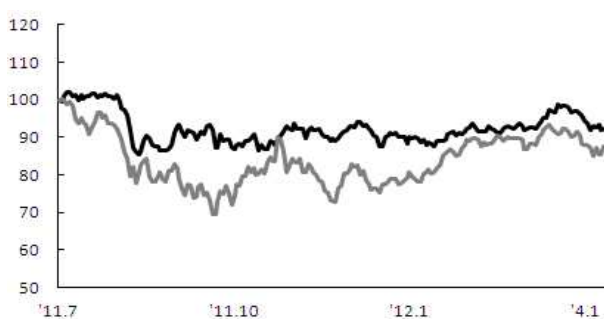
주: 2011년 6월 말 환율을 100으로 계산한 지수임.
자료: 한국은행.

〈그림 3〉 주요국 주가지수 추이



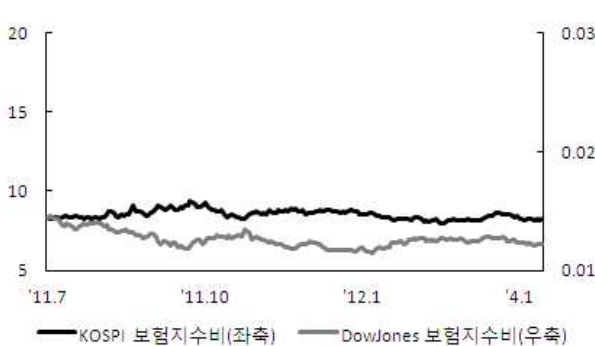
주: 2011년 6월 말 주가지수를 100으로 계산한 지수임.
자료: 증권선물거래소, Bloomberg.

〈그림 4〉 한국·미국 보험지수 추이



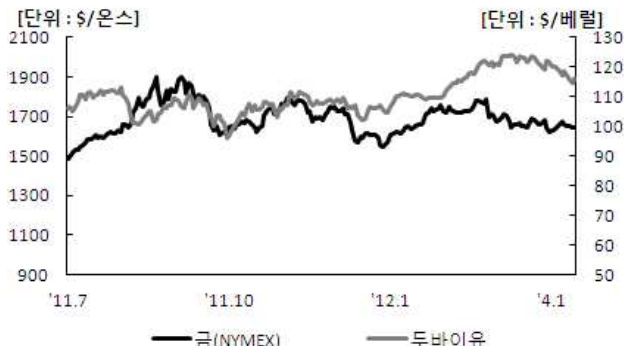
주: 2011년 6월 말 주가지수를 100으로 계산한 지수임.
자료: 증권선물거래소, Bloomberg.

〈그림 5〉 한국·미국 보험지수비 추이



주: 보험지수비=보험지수/전체지수로 계산함.
자료: 증권선물거래소, Bloomberg.

〈그림 6〉 국제유가·금 가격 추이



자료: Bloomberg.