



김세중 선임연구원

▣ 국내 주요 경제지표

국내 지표		2011년 말	2012. 4. 19(목)	2012. 4. 26(목)	전주대비
금리	CD금리(91일)	3.55	3.54	3.54	0.00
	국고채(3년)	3.34	3.49	3.49	0.00
	회사채(3년, AA-)	4.21	4.22	4.20	-0.02
환율	원/달러	1,153.30	1,140.50	1,137.80	-2.70
	원/엔(100엔)	1,494.69	1,396.22	1,403.48	7.26
	원/유로	1,493.18	1,498.96	1,499.79	0.83
	원/위안	183.24	180.92	180.44	-0.48
주가	KOSPI	1,825.74	1,999.86	1,964.04	-1.8%
	KOSDAQ	500.18	501.92	476.62	-5.0%
	KOSPI 보험지수	15,984.29	16,429.71	16,655.74	1.4%

\* KOSPI 보험지수는 1980년 1월 4일을 100p로 하는 시가총액식으로 산출되며, KOSPI에 상장되어 있는 13개(손해보험 10사, 생명보험 3사) 보험사를 대상으로 함.

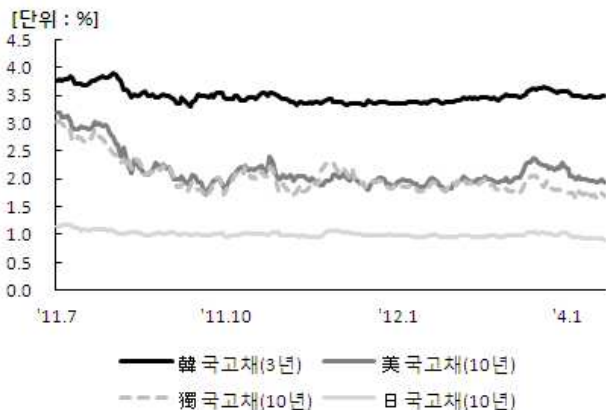
■ 해외 주요 경제지표

해외 지표		2011년 말	2012. 4. 19(목)	2012. 4. 26(목)	전주대비
금리	LIBOR(3개월, \$)	0.58	0.47	0.47	0.00
	미국 국고채(10년)	1.88	1.97	1.94	-0.03
	독일 국고채(10년)	1.83	1.69	1.68	-0.01
	일본 국고채(10년)	0.99	0.94	0.92	-0.02
환율	엔/달러	77.16	81.69	81.07	-0.62
	달러/유로	1,2947	1,3143	1,3181	0.0038
	위안/달러	6,2939	6,3038	6,3057	0.0019
주가	미국 DowJones	12,217.56	12,964.10	13,204.62	1.9%
	미국 Nasdaq	2,605.15	3,007.56	3,050.61	1.4%
	영국 FTSE100	5,572.28	5,744.55	5,748.72	0.1%
	독일 DAX30	5,898.35	6,671.22	6,739.90	1.0%
	프랑스 CAC40	3,159.81	3,174.02	3,229.32	1.7%
	일본 Nikkei225	8,455.35	9,588.38	9,561.83	-0.3%
	중국 상해종합	2,199.42	2378.634	2,404.70	1.1%
	대만 가권	7,072.08	7,622.69	7,521.35	-1.3%
	홍콩 항셱	18,434.39	20,995.01	20,809.71	-0.9%
	DowJones 보험지수	143.55	158.66	161.38	1.7%
실물지표	두바이유	104.84	115.90	115.79	-0.1%
	금(NYMEX)	1,563.70	1,642.93	1,657.43	0.9%

\* DowJones 보험지수(DJTINN) 1991년 12월 31일을 100p로 하는 유통주식수 조정 시가총액식으로 산출되며, 뉴욕증권거래소에 상장된 글로벌 보험사 중 상위 30개사를 대상으로 함.

■ 주요지표 비교차트

〈그림 1〉 주요국 이자율 추이



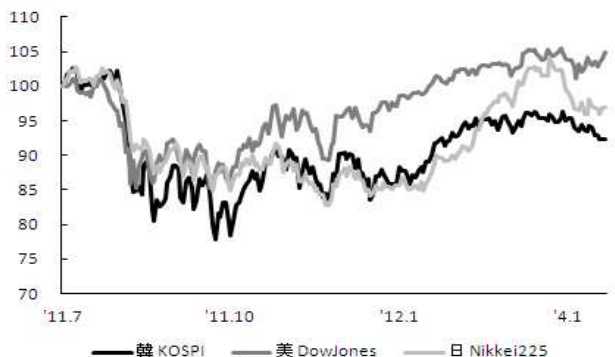
자료: Bloomberg.

〈그림 2〉 주요국 통화의 대미달러 환율 추이



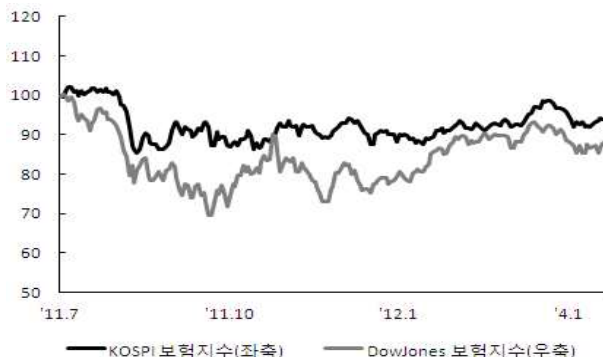
주: 2011년 6월 말 환율을 100으로 계산한 지수임.  
 자료: 한국은행.

〈그림 3〉 주요국 주가지수 추이



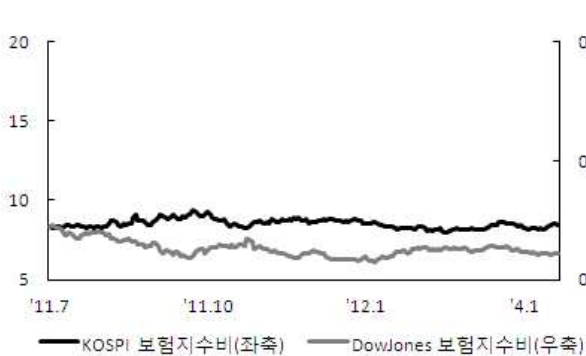
주: 2011년 6월 말 주가지수를 100으로 계산한 지수임.  
 자료: 증권선물거래소, Bloomberg.

〈그림 4〉 한국·미국 보험지수 추이



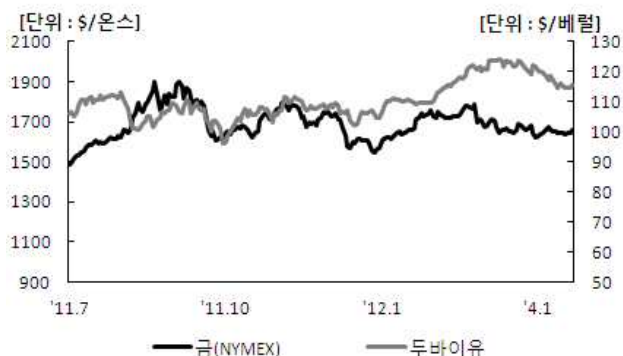
주: 2011년 6월 말 주가지수를 100으로 계산한 지수임.  
 자료: 증권선물거래소, Bloomberg.

〈그림 5〉 한국·미국 보험지수비 추이



주: 보험지수비=보험지수/전체지수로 계산함.  
 자료: 증권선물거래소, Bloomberg.

〈그림 6〉 국제유가·금 가격 추이



자료: Bloomberg.