



김세중 선임연구원

### ▣ 국내 주요 경제지표

| 국내 지표 |              | 2011년 말   | 2012. 4. 26(목) | 2012. 5. 3(목) | 전주대비   |
|-------|--------------|-----------|----------------|---------------|--------|
| 금리    | CD금리(91일)    | 3.55      | 3.54           | 3.54          | 0.00   |
|       | 국고채(3년)      | 3.34      | 3.49           | 3.44          | -0.05  |
|       | 회사채(3년, AA-) | 4.21      | 4.20           | 4.11          | -0.09  |
| 환율    | 원/달러         | 1,153.30  | 1,137.80       | 1,130.00      | -7.80  |
|       | 원/엔(100엔)    | 1,494.69  | 1,403.48       | 1,408.19      | 4.71   |
|       | 원/유로         | 1,493.18  | 1,499.79       | 1,486.18      | -13.61 |
|       | 원/위안         | 183.24    | 180.44         | 179.22        | -1.22  |
| 주가    | KOSPI        | 1,825.74  | 1,964.04       | 1,995.11      | 1.6%   |
|       | KOSDAQ       | 500.18    | 476.62         | 487.44        | 2.3%   |
|       | KOSPI 보험지수   | 15,984.29 | 16,655.74      | 16,845.81     | 1.1%   |

\* KOSPI 보험지수는 1980년 1월 4일을 100p로 하는 시가총액식으로 산출되며, KOSPI에 상장되어 있는 13개(손해보험 10사, 생명보험 3사) 보험사를 대상으로 함.

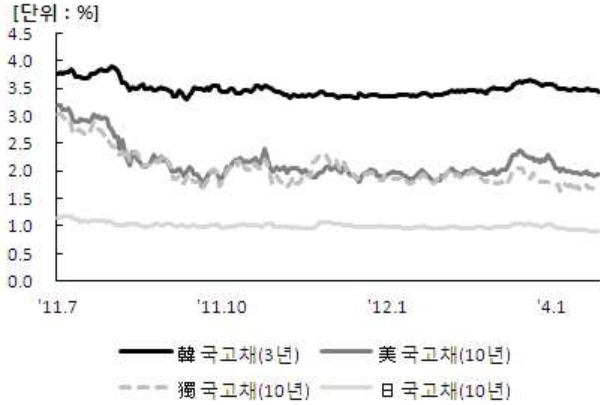
■ 해외 주요 경제지표

| 해외 지표 |                | 2011년 말   | 2012. 4. 26(목) | 2012. 5. 3(목) | 전주대비    |
|-------|----------------|-----------|----------------|---------------|---------|
| 금리    | LIBOR(3개월, \$) | 0.58      | 0.47           | 0.47          | 0.00    |
|       | 미국 국고채(10년)    | 1.88      | 1.94           | 1.93          | -0.01   |
|       | 독일 국고채(10년)    | 1.83      | 1.68           | 1.61          | -0.07   |
|       | 일본 국고채(10년)    | 0.99      | 0.92           | 0.89          | -0.03   |
| 환율    | 엔/달러           | 77.16     | 81.07          | 80.25         | -0.82   |
|       | 달러/유로          | 1,2947    | 1,3181         | 1,3152        | -0.0029 |
|       | 위안/달러          | 6,2939    | 6,3057         | 6,3052        | -0.0005 |
| 주가    | 미국 DowJones    | 12,217.56 | 13,204.62      | 13,206.59     | 0.0%    |
|       | 미국 Nasdaq      | 2,605.15  | 3,050.61       | 3,024.30      | -0.9%   |
|       | 영국 FTSE100     | 5,572.28  | 5,748.72       | 5,766.55      | 0.3%    |
|       | 독일 DAX30       | 5,898.35  | 6,739.90       | 6,694.44      | -0.7%   |
|       | 프랑스 CAC40      | 3,159.81  | 3,229.32       | 3,223.36      | -0.2%   |
|       | 일본 Nikkei225   | 8,455.35  | 9,561.83       | 9,380.25      | -1.9%   |
|       | 중국 상해종합        | 2,199.42  | 2404,697       | 2,440.08      | 1.5%    |
|       | 대만 가권          | 7,072.08  | 7,521.35       | 7,659.53      | 1.8%    |
|       | 홍콩 항셱          | 18,434.39 | 20,809.71      | 21,249.53     | 2.1%    |
|       | DowJones 보험지수  | 143.55    | 161.38         | 159.39        | -1.2%   |
| 실물지표  | 두바이유           | 104.84    | 115.79         | 114.66        | -1.0%   |
|       | 금(NYMEX)       | 1,563.70  | 1,657.43       | 1,635.98      | -1.3%   |

\* DowJones 보험지수(DJTINN) 1991년 12월 31일을 100p로 하는 유통주식수 조정 시가총액식으로 산출되며, 뉴욕증권거래소에 상장된 글로벌 보험사 중 상위 30개사를 대상으로 함.

■ 주요지표 비교차트

〈그림 1〉 주요국 이자율 추이



자료: Bloomberg.

〈그림 2〉 주요국 통화의 대미달러 환율 추이



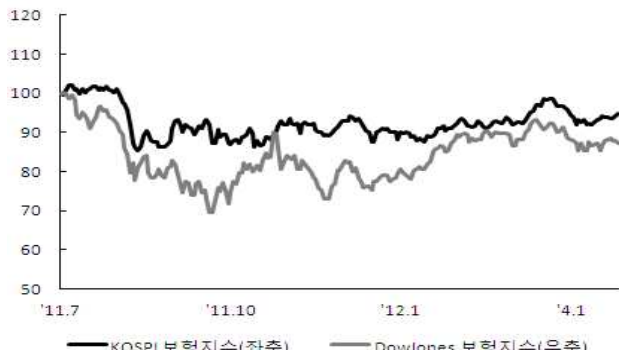
주: 2011년 6월 말 환율을 100으로 계산한 지수임.  
자료: 한국은행.

〈그림 3〉 주요국 주가지수 추이



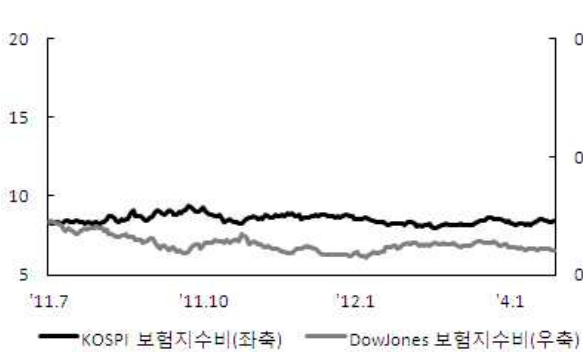
주: 2011년 6월 말 주가지수를 100으로 계산한 지수임.  
자료: 증권선물거래소, Bloomberg.

〈그림 4〉 한국·미국 보험지수 추이



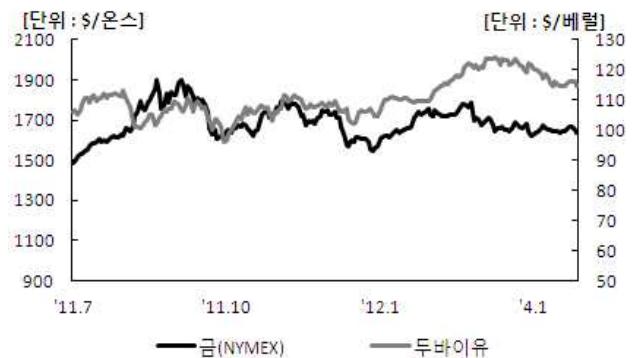
주: 2011년 6월 말 주가지수를 100으로 계산한 지수임.  
자료: 증권선물거래소, Bloomberg.

〈그림 5〉 한국·미국 보험지수비 추이



주: 보험지수비=보험지수/전체지수로 계산함.  
자료: 증권선물거래소, Bloomberg.

〈그림 6〉 국제유가·금 가격 추이



자료: Bloomberg.