



김세중 선임연구원

### ▣ 국내 주요 경제지표

국내 지표		2011년 말	2012. 5. 2(수)	2012. 5. 9(수)	전주대비
금리	CD금리(91일)	3.55	3.54	3.54	0.00
	국고채(3년)	3.34	3.46	3.37	-0.09
	회사채(3년, AA-)	4.21	4.14	4.03	-0.11
환율	원/달러	1,153.30	1,126.90	1,140.00	13.10
	원/엔(100엔)	1,494.69	1,406.52	1,431.17	24.65
	원/유로	1,493.18	1,482.44	1,474.93	-7.51
	원/위안	183.24	178.65	180.66	2.01
주가	KOSPI	1,825.74	1,999.07	1,950.29	-2.4%
	KOSDAQ	500.18	485.54	491.56	1.2%
	KOSPI 보험지수	15,984.29	16,719.26	16,775.39	0.3%

\* KOSPI 보험지수는 1980년 1월 4일을 100p로 하는 시가총액식으로 산출되며, KOSPI에 상장되어 있는 13개(손해보험 10사, 생명보험 3사) 보험사를 대상으로 함.

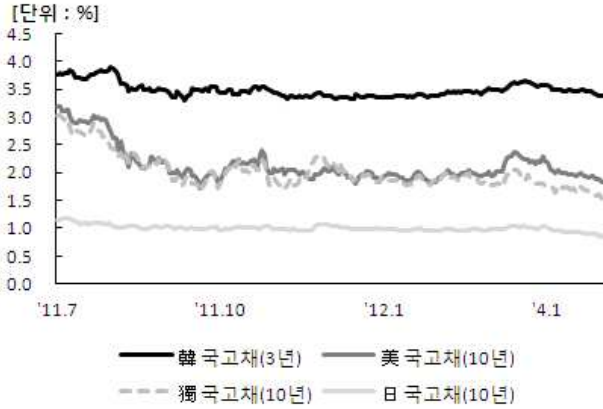
■ 해외 주요 경제지표

해외 지표		2011년 말	2012. 5. 2(수)	2012. 5. 9(수)	전주대비
금리	LIBOR(3개월, \$)	0.58	0.47	0.47	0.00
	미국 국고채(10년)	1.88	1.93	1.82	-0.11
	독일 국고채(10년)	1.83	1.61	1.52	-0.09
	일본 국고채(10년)	0.99	0.89	0.85	-0.04
환율	엔/달러	77.16	80.12	79.66	-0.47
	달러/유로	1,2947	1,3155	1,2938	-0.0217
	위안/달러	6,2939	6,3080	6,3100	0.0020
주가	미국 DowJones	12,217.56	13,268.57	12,835.06	-3.3%
	미국 Nasdaq	2,605.15	3,059.80	2,934.70	-4.1%
	영국 FTSE100	5,572.28	5,758.11	5,530.05	-4.0%
	독일 DAX30	5,898.35	6,710.77	6,475.31	-3.5%
	프랑스 CAC40	3,159.81	3,226.33	3,118.65	-3.3%
	일본 Nikkei225	8,455.35	9,380.25	9,045.06	-3.6%
	중국 상해종합	2,199.42	2438.436	2,408.59	-1.2%
	대만 가권	7,072.08	7,676.81	7,475.71	-2.6%
	홍콩 항셱	18,434.39	21,309.08	20,330.64	-4.6%
	DowJones 보험지수	143.55	160.45	153.05	-4.6%
실물지표	두바이유	104.84	116.19	108.18	-6.9%
	금(NYMEX)	1,563.70	1,653.50	1,589.57	-3.9%

\* DowJones 보험지수(DJTINN) 1991년 12월 31일을 100p로 하는 유통주식수 조정 시가총액식으로 산출되며, 뉴욕증권거래소에 상장된 글로벌 보험사 중 상위 30개사를 대상으로 함.

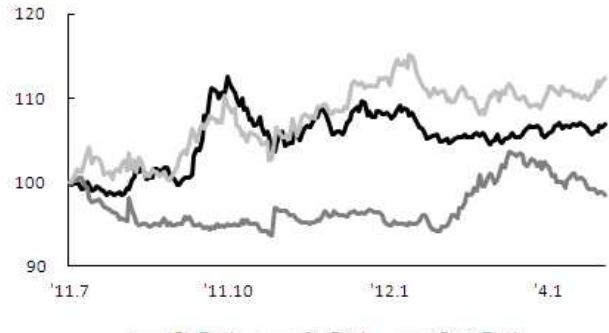
■ 주요지표 비교차트

〈그림 1〉 주요국 이자율 추이



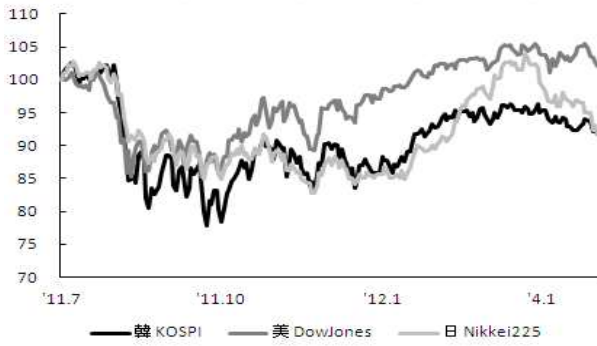
자료: Bloomberg.

〈그림 2〉 주요국 통화의 대미달러 환율 추이



주: 2011년 6월 말 환율을 100으로 계산한 지수임.  
 자료: 한국은행.

〈그림 3〉 주요국 주가지수 추이



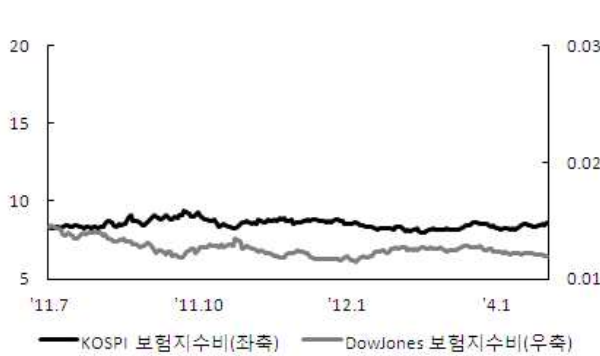
주: 2011년 6월 말 주가지수를 100으로 계산한 지수임.  
 자료: 증권선물거래소, Bloomberg.

〈그림 4〉 한국·미국 보험지수 추이



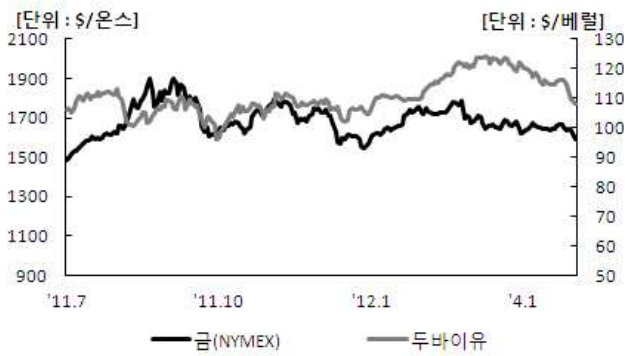
주: 2011년 6월 말 주가지수를 100으로 계산한 지수임.  
 자료: 증권선물거래소, Bloomberg.

〈그림 5〉 한국·미국 보험지수비 추이



주: 보험지수비=보험지수/전체지수로 계산함.  
 자료: 증권선물거래소, Bloomberg.

〈그림 6〉 국제유가·금 가격 추이



자료: Bloomberg.