

2001-9

2001. 10

.





1.

○ 가 가 .  
- , , 가 ,  
가 가 . ,  
-

○ 가 .  
- . ,  
-

○ , 가 가  
가 .  
- .

○ , .  
- 가 .  
- , .

2.

- 가 , 가 ,  
- 가 ,  
- 가 , 가  
- 가 , 가  
○ 가 . . . . .  
- , . . . . .  
○ , , . . . . .  
- 가  
- , 가  
○

3.

○ ,  
.

○ , 1996 1 3,197  
2000 3 816 가 , 5,058 2  
424 가 .

○ , 가  
.

— 가

—

— 가

○ 가 가 .

○ ,  
가  
.

○ 2001 3 9,737 ,  
2005 11 805 .

4.

○

—

—

—

가

—

○

—

가

—

—

가

—

가

○

·

·

—

,

·

—

○

가

,

.	.....	1
1.	.....	1
2.	.....	3
.	.....	5
1.	.....	5
2.	.....	8
3.	.....	16
4.	.....	19
.	.....	20
1.	.....	21
2.	.....	28
.	.....	39
1.	.....	40
2.	.....	62
.	.....	70
1.	.....	71
2.	.....	75
3.	.....	99
.	.....	101
<	> .....	104

< -1>		.....	21
< -2>		.....	22
< -3>		.....	23
< -4>		.....	24
< -5>	가	.....	25
< -6>	(65 ) 가	.....	26
< -7>	가	.....	26
< -8>		.....	27
< -9>		.....	28
< -10>		.....	30
< -11>		.....	32
< -12>		(1999 ) .....	33
< -13>		.....	35
< -14>		.....	36
< -15>		.....	37
< -16>	가	.....	37
< -1>		.....	47
< -2>		.....	47
< -3>		.....	48
< -4>		.....	49
< -5>		.....	50
< -6>		.....	51
< -7>		.....	52
< -8>		.....	53
< -9>	( )	.....	54
< -10>		.....	55
< -11>		.....	56

< -12>	.....	56
< -13>	.....	68
< -14>	.....	69
< -15>	.....	69
< -1>	.....	72
< -2>	.....	100

< -1>	.....	7
< -2>	.....	11
< -3>	.....	12
< -4>	.....	12
< -5>	.....	13
< -6>	.....	14
< -7>	.....	15
< -8>	.....	19
< -1>	.....	29
< -1>	.....	66
< -1>	.....	77
< -2>	.....	81

.

1.

가  
가 . 가 ,  
가 ,  
가

,  
가  
, 가  
가 가 가 . ,  
가 가 ,  
가

가 . ,  
가 . . ,  
가 . 가 .  
,  
가  
, ,  
.



.  
,  
,  
가 가 . ,

, 가 ,  
,

가

2.

가 2 , ,

, 3

4

가 ,

가



•

1.

가 ,  
 가 가  
 1),  
 가 가  
 (Health Insurance) ,

, 가  
 , 가 가  
 ,  
 , 가  
 (World Health Organization ;  
 WHO) “ (Health)

---

1) , 가  
 ( , 가 ) 가 가  
 , 가 가

가

가

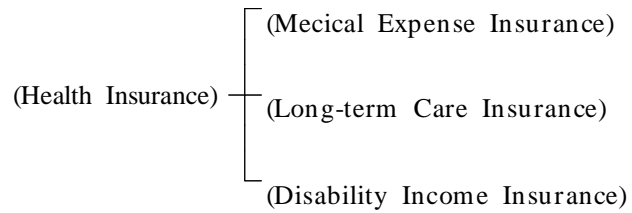
가

가

,  
 ,  
 (Medical Expense Insurance)  
 가  
 (Long-term Care  
 Insurance) 가  
 (Disability Income  
 Insurance) ,  
 .  
 가 가

, ,  
 , .

< -1 >



2.

가.

, 가

(National Health Insurance)

2)

1)

가)

가가

가

가

(國民皆保險方式)

가가

65

2)

(National Health Service ; NHS)

,

가 .

가 가 가 .

)

가가

.

가

,

.

가 3) 4)

, 1946

(National Health Service Act ; NHS)<sup>5)</sup>

, 2

3)

4)

5)

1946

, 1991

, 가

가

가

가  
가

2)

가  
가  
가  
3  
가  
가

6)

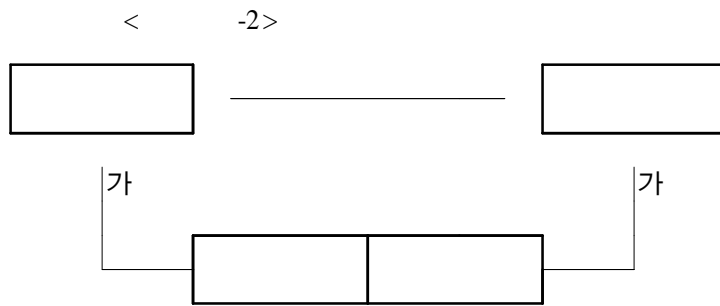
가

---

6)

가)

, 가  
가  
가 ,  
가 ,  
가 .



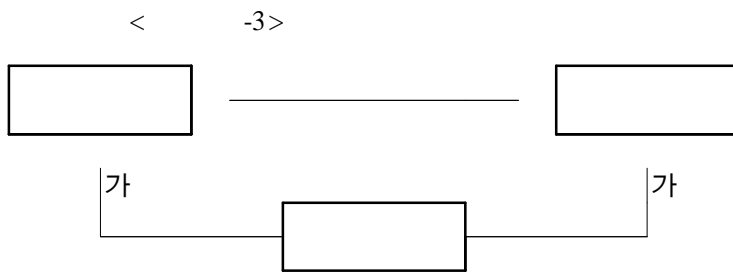
)

,

,

,

.



)

,

,

.

,

,

,

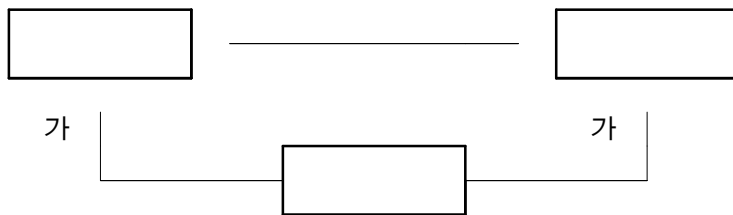
.

가

가

.

< -4 >



가

가

,

,

1)


가

가

,

가

< -5 >



HMO(Health Maintenance Organization ;

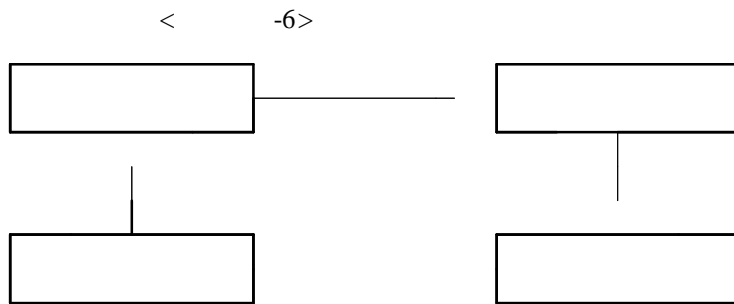
)<sup>7)</sup>

7)

HMO , HMO

가 HMO가

2)



IPA (Independent Practice Association) HMO<sup>8)</sup> PPO (Preferred Provider Organization ; )<sup>9)</sup>

---

HMO  
가

8) IPA HMO , 가 HMO가 , IPA  
, HMO  
, HMO  
, IPA HMO  
, IPA 가  
, HMO 가  
가 가

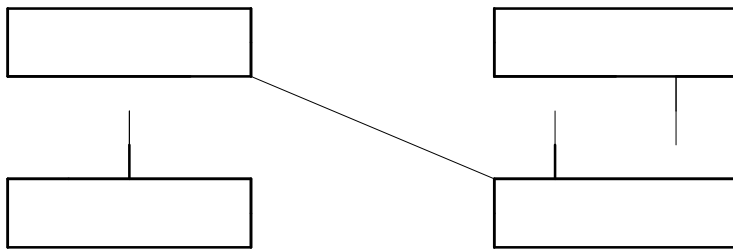
9) PPO 가 ,

3)

가

10)

< -7 >



---

가

. PPO

가

10)

3.

가.

가 가 ,

1) 가

가

가 . ,

(adverse selection) 가 가

가

가

2)

가

가

가 3

가

(moral hazard)

가

가 , 가  
가 .

3)

, ,  
, .  
. 가 가  
가 .

4)

,  
가 가  
가 , 가  
가 가 .

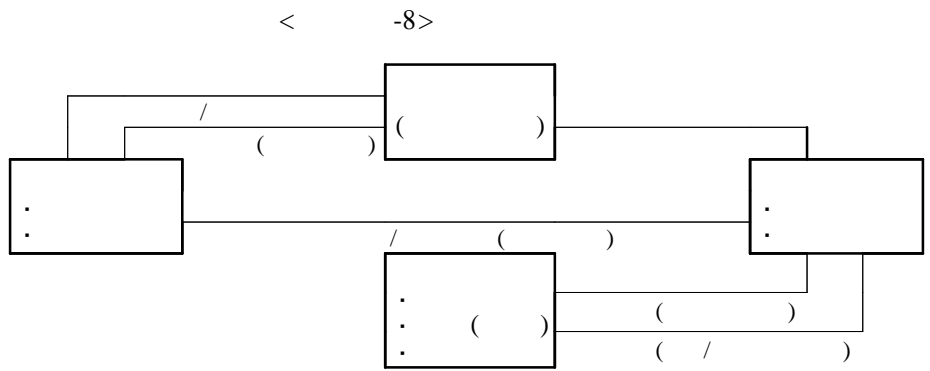
1)

, 가 ,



4.

가 가 ,  
 가 . ,  
 , . ,  
 , . ,  
 가 , ,  
 가 , 가 ,  
 ,




---

, 10 3 12 8( ) " "

.  
 가 ,  
 , 가 가  
 , 가 가 가 , 가 가 가  
 가 가 가 , 가 .  
 가 . ,  
 가 ,  
 ,  
 가  
 .  
 .  
 ,  
 가  
 .  
 , .  
 .

1.

가.

가

, 가 12).

< -1 >

( : , %)

	0 14		15 64		65			
1960	10,588	42.3	13,698	54.8	726	2.9	25,012	100.0
1970	13,710	42.5	17,540	54.4	991	3.1	32,241	100.0
1980	12,951	34.0	23,717	62.2	1,456	3.8	38,124	100.0
1990	10,973	25.6	29,701	69.3	2,195	5.1	42,869	100.0
2000	10,233	21.7	33,671	71.2	3,371	7.1	47,275	100.0
2010	10,080	19.9	35,506	70.1	5,032	10.0	50,618	100.0
2020	9,013	17.2	36,446	69.6	6,899	13.2	52,538	100.0

: , 『 』 , 1996.

『 』

, 1960 2.9% 65 2000

7.1% 13) ,

12) 1996 『 』 , 1970 63.2

2000 74.3 가 , 1970 4.51 2000

1.71 .

	1970	1980	1990	2000	2010
( )	63.2	65.8	71.3	74.3	76.1
( )	4.51	2.73	1.60	1.71	1.74

13) UN 65 7% (Aging

2010 10.0%, 2020 13.2% 가  
 가 가 가  
 , 1985 65  
 가 4.7% , 1990 8.2%,  
 1995 12.2%, 1999 16.7% 가

< -2 >

( : , %)

	0 14		15 64		65			
1985	161,259	27.6	394,503	67.6	27,516	4.7	583,278	100.0
1990	658,297	22.5	2,022,294	69.3	239,182	8.2	2,919,772	100.0
1995	1,207,561	20.2	4,041,754	67.6	728,138	12.2	5,977,451	100.0
1999	2,002,347	18.2	7,496,226	65.1	1,923,056	16.7	11,521,631	100.0

: , ㎡ ,

가 가 , 가  
 가  
 , 2000 79 7  
 가 2010 124 7 가 , 2020 174 9  
 , 2030 254 5 가

Society), 14%

(Aged Society)

< -3 >

( : )

	2000	2005	2010	2015	2020	2025	2030
	394	498	614	731	853	1,029	1,253
	404	509	633	768	896	1,070	1,292
	797	1,007	1,247	1,500	1,749	2,099	2,545

: , 『 』 , , 1997. 4

가 가  
가 , 가

가  
,  
가 . ,  
가 ,

가

1995 1999

, , ,  
, , ,  
, , , 가 ,

가

< -4 >

( : , %)

	1995		1999	
	29,715	4.16	399,692	3.72
	53,355	7.47	847,159	7.89
	4,265	0.60	44,954	0.42
,	20,013	2.80	321,885	3.00
	17,421	2.44	293,271	2.73
	10,319	1.44	175,427	1.63
	28,983	4.06	384,218	3.58
	11,995	1.68	196,050	1.83
	63,508	8.89	1,112,662	10.36
	131,636	18.42	1,830,292	17.05
	123,966	17.35	1,733,854	16.15
	19,402	2.71	285,682	2.66
	58,027	8.12	1,027,590	9.57
	39,446	5.52	587,457	5.47
,	26,646	3.73	372,957	3.47
	3,843	0.54	51,601	0.48
,	4,476	0.63	54,856	0.51
,	7,216	1.01	95,989	0.89
,	58,777	8.22	877,960	8.18
	1,679	0.23	36,880	0.34
	-	-	6,556	0.06
	714,686	100.00	10,736,993	100.00

: 1995

, 1999

: , 『 』 , .

. 가

가  
 가 가 가  
 가 , 1970 70.0% 2  
 가 1995 73.3% 가 , 1970  
 6.8% 1 가 1995 14.7% 가  
 , 3 가 1970 22.1% 1995 11.4% , 4  
 가 1970 1.1% 1995 0.2% 가  
 가 .

< -5> 가

( : %, 가 )

	가				가
	1	2	3	4	
1970	6.8	70.0	22.1	1.1	5,576
1975	7.0	71.9	20.1	1.0	6,367
1980	9.0	74.2	17.8	0.6	7,470
1985	10.5	73.3	15.8	0.5	8,751
1990	12.0	74.1	13.6	0.3	10,167
1995	14.7	73.7	11.4	0.2	11,133

: , 『 』 , 2000.

가 가 가  
 , 1995 가 , 가 가 가  
 30.6% . ,  
 가 가 가 16.4% 가  
 , 가 가  
 가 가 가 13.7% . 가

가 .

< -6> (65 ) 가

( : %)

	가				가
	1 가	가			
1995	13.7	16.4	0.5	30.6	69.4

- : 1. 가 65
  - 2. 가 가
  - 3. 가 가 가
- : , 『 』 , 2000.

가 가 , 1991  
47.3% 가 2000 48.3% 가

< -7> 가

( : %)

	1991	1992	1993	1994	1995	1996	1997	1998	1999	2000
가	47.3	47.3	47.2	47.9	48.3	48.7	49.5	47.0	47.4	48.3

: , 『 』 ,

가 가 가 가 가 , 가  
가 가 가 가 가

가 가 가

가  
 가 ,  
 가 가 ,  
 가 가 .  
 , 1995 7  
 6,388 가 1998 5 561  
 1995 7 8,034 가 1998 5 1,514  
 , 1999 가 5 4,534  
 가 5 5,405 가

< -8 >

( : , )

						가			
1995	76,388	78,034	403	1,889	36,228	140	8,963	22,542	7,869
1996	70,188	71,548	455	1,503	32,805	134	9,072	19,785	7,794
1997	65,732	66,770	399	1,428	28,103	128	8,267	18,291	10,154
1998	50,561	51,514	919	1,134	22,446	127	4,957	13,172	8,602
1999	54,534	55,405	1,617	1,212	26,620	132	4,710	10,966	10,148

: , ₩ , 2000.

, 가  
 1994 26 6,107 1999 27 9,838 가 , 1994  
 35 892 가 1999 40 2,967  
 가 .

< -9 >

( : , )

	1994	1995	1996	1997	1998	1999
	266,107	248,865	265,052	246,452	239,721	275,938
	10,087	10,323	12,653	11,603	9,057	9,353
	350,892	331,747	355,962	343,159	402,967	402,967

: , 『 』 , 2001

가 가 가 ,  
가 가 가

2.

가.

가

18 60

( , )

( , )



, 2000

가  
 1,326 118 14) 3,281 15)

가

< -10 >

( : )

	15	15 (37,015)							
		(21,750)							
		(20,857)			가				
10,233	10,955	2,308	1,697	5,896	893	14,576	698	47,257	

:  
 : , ' , ' , 2001. 1.

, 2003

, 가  
 , 가

가

14) 2000 가 1999

15) 가 가

.  
, .  
가 .

1)

“ .  
”  
가

“ ”  
16)  
가,

, , , , , ,  
, , , , ,  
17).

---

16)

가

17)

, , 가 , 가

< -11 >

	’ , MRI ’ ,	
	’ , MRI ’ ,	

: , 「 , 2001.

’ , MRI( )

18)

- 
- , , , , , , ,
- ,
- ,
- ,
- ,
- ,
- ,
- , ( , ),
- ( )
- , , , , ,
- ,
- 

가 .

1999

, 46.6%  
 , 26.5%,  
 20.1%

< -12>

(1999 )

( : %)

	100.0	53.4	46.6	26.5	20.1	15.7	4.4
	100.0	61.4	38.6	15.7	22.9	18.6	4.3
	100.0	49.5	50.5	32.1	18.4	14.0	4.4

: , 「 』 ,  
 2001.

가

가

가

가가

가

가

2)

가

1

70%

2

, 2

가

1 3

329 (90.1%) 257 (70.4%)

, 4 7

224

(61.4%) 138 (37.8%)

8 14

496

55

가

가

가

3)

19)

19)

2  
 , 2  
 1  
 ,  
 80%(1 ) 15%(14 )  
 ,  
 가  
 5  
 가  
 ,  
 가  
 가  
 ,  
 2 1

< -13 >

	( )	1		· (1 3 ) 329 257 · (4 7 ) 224 138 · (8 14 ) 495 55
	( )			· (4 2 ) 70% · (2 )
	( )			· (1 14 ) 80% 15% · 5
	( )			· 2 · (2 ) · 1
		18 60		· (1 3 ) 60% 36% · (4 ) 150%



가 , ,  
 가  
 2000 7  
 1999 2 2,430 2000 9,189 ,  
 가 가  
 가 가 가 가  
 가 .

< -15>

1990	1991	1992	1993	1994	1995	1996	1997	1998	1999	2000
3.23	3.35	3.54	3.87	4.00	4.46	4.88	5.19	5.31	5.98	6.32

: , 『 . 』, 2001. 3.

,  
 가가  
 ,  
 2001 가 4 1,978 가

< -16> 가

( : %)

	1999.11*	2000. 4	2000. 7**	2000. 9	2001. 1
가	9.0	6.0	9.2	6.5	7.1

: \* 가 , \*\*  
 : (www.mohw.go.kr)

“ ” 가 , , .

, , .

. ,

. 가 . 가 가 가

2000 90.5%  
2001 97%

가

가

•  
 가 . ,  
 가 . ,  
 가 . ,  
 ,  
 , 가  
 가 ,  
 ,  
 가 ,  
 가 .

1.

가.

1)

가

가

가

---

20) , 「 」, 『 』, 2000. 12., p.19

가

2)

3

3

21)

21) 1223-509 (1978. 5. 13.)

, 1997 7 21

,

,

,

가

,

3)

가)

22)

1960

가

,

, 1970

,

가

1970

1980

, 1980

, 1980

22)

, 『  
』, 『

』, 『  
』, 『

가 ,

1990 ,

가 ,

가 가

가 .

, 1992 ,

, 1993

, 1997 3 .

, IMF 가

1998 94%가

TM DM . 1999

2000

가 ,



,  
, 가  
,

가 180  
가  
가

, , , ,  
.

,  
, , , ,  
.

,  
, , , ,

,

4)  
 가)  
 1997 IMF  
 1998 가 , 2000 2001 1 가  
 , 가 11.9% 52 3,126  
 .  
 23)  
 , 1998 2 가 2000  
 9.2% 가 ,  
 가 .  
 , 2000  
 13 9,998 29.6%  
 , 33 2,737 70.4%  
 . , 5 83.6% 70.4%  
 16.4% 29.6% 가  
 가  
 가 , 1990  
 가

---

23)

< -1>

( : , %)

1996	6,253,624	16.4	31,909,766	83.6
1997	7,490,009	15.7	40,233,073	84.3
1998	8,836,274	19.0	37,554,166	81.0
1999	11,212,981	26.9	30,481,537	73.1
2000	13,999,789	29.6	33,273,703	70.4

: 1) ( )  
 2) ( )

, 2000 40 4,307  
 5.5% 가 , 1997 68.5% 가  
 5 가 15.8%  
 가 IMF 가

< -2>

( : )

1996	720,825	37,119	1,953,575	2,316,291	5,027,810
1997	774,904	51,021	1,799,019	3,840,393	6,465,337
1998	784,988	78,326	1,216,776	6,260,306	8,340,396
1999	866,373	106,559	2,560,477	3,707,670	7,241,079
2000	935,795	120,890	4,808,961	3,915,137	9,780,783

: , 『 , 1995~1999, 『 , 2001.5.

1999 가  
 가  
 가 32.9% 가 2000 1,200  
 1995 4 가  
 IMF

< -3 >

( : )

1996	36,703	16,846,562	350,839	52,740	1,583,776	87,454
1997	90,984	31,502,667	511,731	74,756	1,608,644	155,086
1998	90,756	32,852,516	664,154	119,508	1,965,954	710,302
1999	125,641	26,889,920	972,525	153,248	1,681,127	135,040
2000	153,584	26,060,495	1,365,154	213,241	2,088,331	151,336

: , 『 』, 1995~1999., 『 』, 2001.5.

가  
 가  
 20%<sup>24)</sup>

24)

가

가

1996 1 2,507 22.4% 가

2000 2 8,000

4,407 1 6,993 40.2% 가

< -4 >

( : )

	1996	1997	1998	1999	2000
	1,250,725	1,498,002	1,767,255	2,242,596	2,799,958
	440,698	637,508	861,988	1,232,332	1,699,285

)

2000 13.8% 가 7

5,515

1998 8.3% 1999 10.7%, 2000

12.4% 가

가 가

가

30.2% 가 , 5  
 , 1996 2,868  
 가 2000 8,172 가 .  
 1,759 7,477 26.7% 가  
 , 1997 100% 1998  
 2000 91.5% .

< -5 >

( : , , %)

1996	31,500,608	286,773	175,870	299,259	104.4
1997	50,525,165	409,095	350,406	441,129	107.8
1998	70,219,759	480,046	482,938	454,639	94.7
1999	96,655,631	628,870	738,689	572,537	91.0
2000	125,697,234	817,175	1,081,505	747,714	91.5

: , 『 ( )』,

, , , 6가 , , ,

< -6 >

가 . 가  
 , , , 1996 403  
 2000 1,109 28.9% 가 .

, , , ,

108.9% 가 , 1996 54 가  
 2000 857 ,  
 , 1996 25  
 가 2000 527 116.5% 가  
 5  
 109.8% ,  
 ( ) 186.0%  
 52.5%  
 , 73.7%

< -6 >

( : , %)

1996	( )	40,318	51,971	128.9
		5,395	3,335	61.8
		2,467	1,879	76.2
1997	( )	49,670	84,976	171.1
		15,252	5,358	35.1
		5,565	4,294	77.2
1998	( )	63,627	108,287	170.2
		20,158	12,205	60.5
		9,833	7,222	73.4
1999	( )	85,193	163,400	191.8
		50,629	26,673	52.7
		20,907	15,570	74.5
2000	( )	110,897	241,750	218.0
		85,734	45,382	52.9
		52,706	38,420	72.9

: , 『 ( )』,

1996 482 51.4% 가 2000 2,493  
 가 , 1996 80 2000 154  
 가 .

< -7 >

( : )

	1996	1997	1998	1999	2000
	48,180	70,487	93,618	156,729	249,338
	7,963	12,342	11,499	15,381	17,583

2000 857 14.7%  
 가 , 5 12.6%  
 . IMF 가  
 가 ,  
 ( / ) 가  
 가 .  
 , 267  
 15.4% 5 -2.2%  
 , 2000 21.3% 22.4%  
 . 18.0% 25.7%  
 , 5 26.3%, 12.5%  
 .  
 , 가  
 , 2000  
 10.1% 44.9% , 5  
 50.9% .

2000 ,  
 54.2% 39.4% ,  
 46.8% 가 57.8% .  
 1999 2000  
 89.8% 50% ,  
 7.6% 50% .

< -8 >

( : , %)

1996	54,455	22,715	41.7
1997	61,938	38,540	62.2
1998	59,038	30,070	50.9
1999	74,702	41,117	55.0
2000	85,707	38,457	44.9

: , 『 』,

, 1999  
 76.9%  
 100% 가 66.0% 가  
 425 , 2000  
 가 66.4% , 24.0%  
 323 .  
 ,  
 1996 41.1%  
 48.9%  
 , 1998  
 2000 32.8% .

&lt; -9&gt;

( )

( : , %)

1996		8,565	4,515	52.7
		10,177	2,598	25.5
		24	21	87.9
		200	29	14.7
		1,670	556	33.3
		185	244	132.3
1997		13,420	6,409	47.8
		10,171	4,540	44.6
		24	26	106.2
		220	71	32.4
		2,096	1,205	57.5
		132	90	68.5
1998		13,165	5,936	45.1
		8,403	4,206	50.1
		54	68	125.3
		200	63	31.3
		1,833	856	46.7
		1,927	370	19.2
1999		12,607	5,954	47.2
		20,054	4,781	23.8
		29	1	3.9
		257	51	19.7
		3,813	526	13.8
		5,711	4,068	71.2
2000		11,469	6,321	55.1
		6,738	5,761	85.5
		22	1	4.7
		252	15	5.8
		3,188	1,840	57.7
		10,591	3,645	34.4

: , 『 』.

10% 35.6% 20.9% 5

1996 208 가 1999 425  
 , 2000 323  
 1996 80 가 2000 176

< -10 >

( : , %)

	1996	1997	1998	1999	2000
	20,821	26,064	25,582	42,471	32,260
	7,963	12,342	11,499	15,381	17,583

)

가

1996  
 1 3,197 가 2000 3 816  
 가 90%  
 5 22.4%









가

,

가

가

가

가

, , ,

,

가

.

,

가

가

가

,

가

.

,

가

가

가

,

가

,

가

가

.

가

,

가

,

가

,

,

.

가

가

.

가

가

가



2.

가. 가 가

가 , 가

65

가

가 , ,

가

가 .

, 가

, 가

가가

, 가 , 가

가 .

가 가

1)

가 ,

가

, 40 50%

,

.

,

가

.

,

,

가

.

,

가

,

가

가

,

.

가

가

,

,

,

,

,

,

,

.

2)

가

가

,

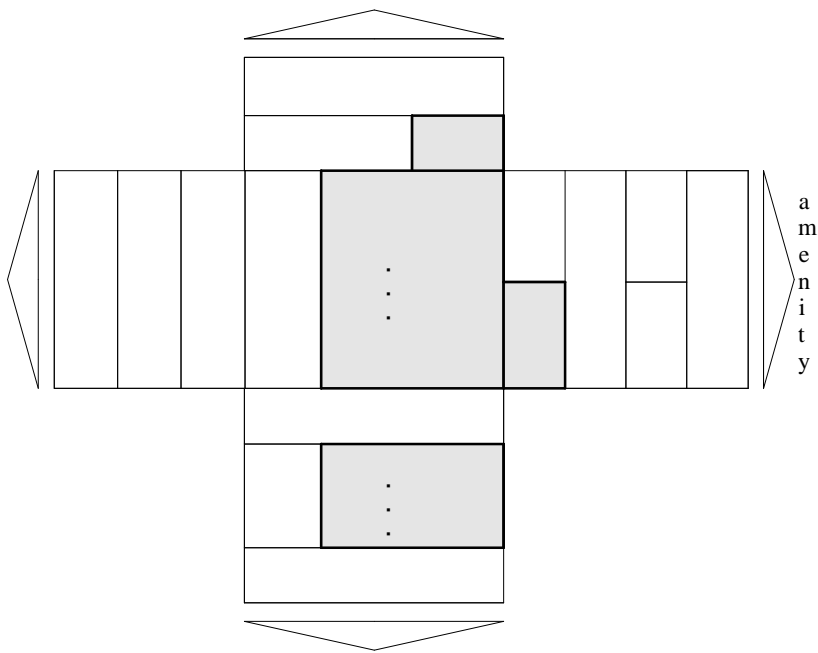
.

,





“ ” , 가  
 , 가  
 가  
 가 ,  
 가  
 .  
 < -1>



:  , 

1)

가 가  
 , 가 가  
 가 , 가 ,  
 가 .  
 , 가 가  
 . 가 ,  
 가  
 , 가  
 가 ,  
 OECD 가 가  
 가

2)

OECD 1985 OECD  
 , 2001 1998

22 8,552 GDP 5.1% .  
 . .  
 10 5,655 46.2% , 가  
 . .  
 12 2,897 53.8% .

< -13 >

( : , %)

		GDP				
1991	9,707,730	4.5	3,233,530	33.3	6,474,200	66.7
1992	11,637,680	4.7	3,906,360	33.6	7,731,320	66.4
1993	13,160,210	4.7	4,396,890	33.4	8,763,320	66.6
1994	15,117,720	4.7	5,060,890	33.5	10,056,830	66.5
1995	17,619,140	4.7	6,427,990	36.5	11,191,150	63.5
1996	20,712,380	4.9	8,044,110	38.8	12,668,270	61.2
1997	22,747,740	5.0	9,331,060	41.0	13,416,680	59.0
1998	22,855,230	5.1	10,565,500	46.2	12,289,730	53.8
1999	26,161,540	-	-	-	-	-

: OECD, 『OECD Health Data 2001』

1993 13 1,602 1998 22 8,552 가  
 5 11.9% 가 .  
 1993 4 3,969 1998 10 5,655  
 가 19.3% 가 ,  
 8 7633 12 2,897 가 7.4%  
 가 .  
 , 가 7.4%  
 가

, 2001 가 15 2,249 가 ,  
 2005 20 2,569 가 .

< -14 >

( : )

	2001	2002	2003	2004	2005
	15,224,925	16,351,569	17,561,585	18,861,142	20,256,866

,  
 , 1996 10.4%  
 1997 11.9%, 1998 15.3%, 1999 18.5%, 2000 21.7% 가  
 , 1996 1998  
 가 20.3% .  
 가 , 2001  
 26.1% 가 , 2005  
 59.8% 가 .  
 , 가  
 가  
 , 2001 3 9,737 , 2005 11 805  
 가 .

< -15 >

( : , %)

	2001	2002	2003	2004	2005
	15,224,925	16,351,569	17,561,585	18,861,142	20,256,866
	26.1	31.4	37.8	45.4	54.7
	3,973,705	5,134,393	6,638,279	8,562,958	11,080,506

•

, , .

가 ,

가

. , ,

, 가

. , ,

. , , ,

가

가

가

1.

가.

가 가 ,

1)

2

52 1

가

70

가

가 가

가

. ,  
 , 가  
 ,  
 가  
 .  
 ,  
 ,  
 .

< -1>

	70	:	( )
		: 가	

2)

가

29)

가

3

29) 10 ( )



2.

가.

가

가

가

가  
가

가

가

가

, 가

가

,

가

가

가

, 가

, 가

1)

, 가

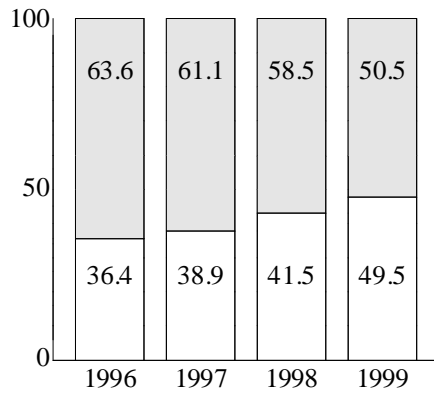
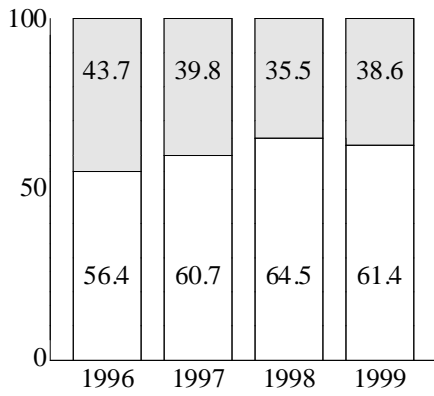
, 가

가

가)

, 1999  
 46.6%  
 38.6%, 50.5%

< -1 >



: 1) ,   
 2) 1999  
 : \_\_\_\_\_, \_\_\_\_\_

1, 1999.,  
 1, 2001.

amenity , MRI(  
 )



가

가

가

)

60%(1 ) 36%(3 )

80%(1 ) 15%(14 )

70%

가 1

90.1%(1 ) 37.8%(7 ),

70% 2

80%(1 ) 15%(14 )

가

가 , 가 , 가  
 가 , 가 , 가  
 , , 가 , 가  
 , 가 ,

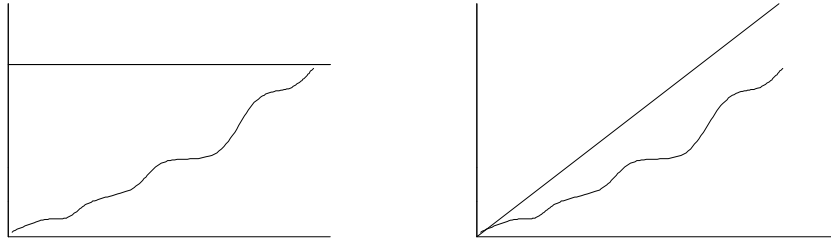
2)

가 ,  
 , ( ) , ,  
 , ,

가)

, , 가 ,  
 , 가 ,  
 , 가 ,  
 , , ,

< -2 >



: 新谷高保, 『醫療費用保險の解説』, 保險毎日新聞社, 1987.

가

가

가

80%

)

가

가

가

,  
.  
,  
가 .

)

가 .  
가

가

가 .  
가  
,

가 .

3) 가

가

가)

, 가 . 가 ,

가 가 .

, , 가 , , .

) 가 , 가 ,

. 가 ,

. , 가 가 .

)

, 55 2% 가 5% 75%

가

가

가

, 가

가

가

가

가

가

4)

가

가

가

가

가

가

가

가

가

가



가 , 가  
가 ,  
가 . ,

,  
.  
,  
가 ,  
가 ,  
.

, 가 가  
. 가

6)

가 가  
, 가  
가 .

가

, 가

가

가

1)

가)

가

가

.  
,  
가 ,  
가

가 .  
가

,  
,

가 ,  
가 ,

가 .  
가 ,

,  
가 .

, 가 가

가

가

)

,

가

가

,

가 가

,

,

가

,

가

.

,

가

,

,

가

가

.

2)

40%가



1)

가 , , ,  
.

가) 가

가 , , , , ,

가 , , , , , 가  
.

가 , , , , , 가  
가 , , , , , 33)

가 가 , , , , ,

가 34).

가 가  
.  
,

---

33)

34)

, , 11 ( ) < 1 > ,

가 .

가

,  
,  
.

)

, 가

가

,

,  
,

가

.

)

가

,

가

.

,

가

가

가

.

,

가

.



가 , . 가  
 , 가 가  
 , 가, 가 가  
 가 가 .  
 , ,  
 Medical Director  
 Research Part .  
 , ,  
 , .  
 3)  
 가 , .  
 가)  
 가 가  
 가 가 가 .





.  
 ,  
 ,  
 .  
 . 가 . . . .  
 . 가 . 가

가 ,  
 가

, , , , ,  
 가 ,  
 ,

가 가

.  
 ,  
 가

. 가  
 ,

가 ,  
 가 가 ,  
 가 가 .  
 , 가 가  
 . 가 ,  
 가 가  
 가 가  
 . 가 ,  
 가 , 가  
 가 , 가  
 , 가  
 .  
 가  
 가 , 가  
 , 가  
 가 ,  
 가  
 . 가  
 , 가  
 , 가  
 .

DRGs(Diagnosis Related Groups ; )<sup>35)</sup> 가 <sup>36)</sup>

---

35) DRG 1960 10



· ,  
 ,  
 .  
 , , 가  
 , 가 ,  
 , 가 가 ,  
 가 .

< -2 >

	, , , , , ,
	, , , , ,
	.
.	, 가 , , ,
	, , , , ,
	, , , , ,
	,
	, 가 , , ,
	, , ,

: , 『 Health Care Business 』 ,  
 , 2000. 1





가 ,  
 . ,

,  
 가 ,  
 가 . ,  
 가 .



- 『生命保険経営』, 2001.
- 『生命保険経営』, 2000-55,
2000. 5.
- 『生命保険経営』, 1996.
- 『生命保険経営』, 2000.
- 『生命保険経営』, 2001. 1.
- 『生命保険経営』, 2001.
- 『生命保険経営』, 2000-08,
- , 2000. 8.

- 江崎 桂, 「公的介護保険制度の導入と生保会社の役割」, 『生命保険経営』, 第68巻第1号, 生命保険経営学会, 2000. 1
- 駒宮 勉, 「生保会社の医療保障」, 『生命保険経営』, 第67巻第4号, 生命保険経営学会, 1999. 7
- 西村周三, 「期待效用理論の発展と医療保険」, 『保険学雑誌』 第522号, 日本保険学会, 1988. 9
- 神谷高保, 『医療費用保険の解説』, 保険毎日新聞社, 1987. 6
- 仲浜 隆, 「アメリカにおける民間医療保険の動向」, 『保険学雑誌』, 第560号, 日本保険学会, 1998. 3
- 仲原 裕, 「健康危険度評価と生命保険」, 『生命保険経営』, 第65巻第3号, 生命保険経営学会, 1997. 5
- 泉 超, 「生保と損保の傷害保険」, 『生命保険経営』, 第66巻第2号, 生命保険経営学会, 1988. 3
- 秋元俊雄, 『米國医療保険入門』, 保険毎日新聞社, 1990. 1
- 平中健治, 「医療保障における競争原理の導入」, 『生命保険経営』, 第69巻第2号, 生命保険経営学会, 2001. 3
- 厚生省保険局企劃課 監修, 『歐米諸國の医療保障』, 1994. 3

- Black, Kenneth Jr. & Harold D. Skipper, Jr., *Life & Health Insurance*, 13th ed., 2000.
- Crawford, Muriel L., "Health Insurance", *Life & Health Insurance Law*, 1998.
- Huggins, Kenneth, "Underwriting Individual Health Insurance", *Operations of Life and Health Insurance Companies*, 1992.
- Jones, Harriett E., "Medical expense coverage", *Principles of Insurance: Life, Health, and Annuities*, 1999.
- Lassey, M. L. & W. R. Lassey, M. J. Jinks, *Health Care System Around the World*, 1997.
- OECD Web Site, "OECD Health Data 2001".
- Rejda, G.E., *Social Insurance*, 5th ed., 1995.
- Swiss Re, "Health Insurance in the United States: An Industry in Transition", *Sigma*, No.2, 1998.

< >

(e-mail : hmpark@kidi.or.kr)

/

(e-mail : khkim@kidi.or.kr)

2001-9

---

2001 10

35-4

368-4000

2268-0676

---

ISBN 89-88001-78-8 93320

定價 10,000