

금융시장
주요지표



최예린 연구원

▣ 국내 주요 경제지표

국내 지표		2018년 말	2019.4.11(목)	2019.4.18(목)	전주 대비
금리	CD금리(91일)	1.93%	1.86%	1.86%	0.00%p
	국고채(3년)	1.82%	1.73%	1.74%	0.01%p
	회사채(3년, AA-)	2.29%	2.20%	2.22%	0.02%p
환율	원/달러	1,118.10	1,141.20	1,136.10	-0.4%
	원/엔(100엔)	1,013.18	1,028.71	1,013.97	-1.4%
	원/유로	1,279.16	1,286.87	1,283.62	-0.3%
	원/위안	162.76	169.89	169.49	-0.2%
주가	KOSPI	2,041.04	2,224.44	2,213.77	-0.5%
	KOSDAQ	675.66	766.49	753.52	-1.7%
	KOSPI 보험지수	16,303.30	17,020.93	17,077.43	0.3%

* KOSPI 보험지수는 KOSPI에 상장되어 있는 13개(손해보험 8사, 생명보험 5사) 보험회사를 대상으로 함

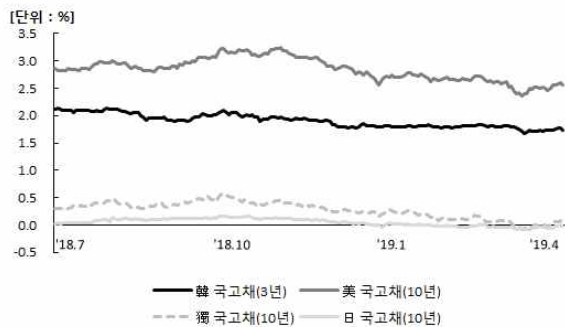
■ 해외 주요 경제지표

해외 지표		2018년 말	2019.4.11(목)	2019.4.18(목)	전주 대비
금리	LIBOR(3개월, US\$)	2.81%	2.60%	2.59%	-0.01%p
	미국 국고채(10년)	2.68%	2.50%	2.56%	0.06%p
	독일 국고채(10년)	0.24%	-0.01%	0.03%	0.04%p
	일본 국고채(10년)	0.00%	-0.06%	-0.03%	0.03%p
환율	엔/달러	110.36	110.94	112.05	1.0%
	달러/유로	1.14	1.13	1.13	0.2%
주가	미국 DowJones	23,327.46	26,143.05	26,559.54	1.6%
	미국 Nasdaq	6,635.28	7,947.36	7,998.06	0.6%
	영국 FTSE100	6,728.13	7,417.95	7,459.88	0.6%
	독일 DAX30	10,558.96	11,935.20	12,222.39	2.4%
	프랑스 CAC40	4,730.69	5,485.72	5,580.38	1.7%
	일본 Nikkei225	20,014.77	21,711.38	22,090.12	1.7%
	중국 상해종합	2,493.90	3,189.96	3,250.20	1.9%
	대만 가권	9,727.41	10,808.77	10,962.02	1.4%
	홍콩 항셱	25,845.70	29,839.45	29,963.26	0.4%
	DowJones 보험지수	278.51	318.73	324.78	1.9%
실물지표	두바이유(US\$/배럴)	52.35	70.02	70.36	0.5%
	금(NYMEX)(US\$/온스)	1,282.45	1,292.55	1,275.82	-1.3%

* DowJones 보험지수(DJTINN) 1991년 12월 31일을 100p로 하는 유통주식수 조정 시가총액식으로 산출되며, 뉴욕증권거래소에 상장된 글로벌 보험회사 중 상위 30개사를 대상으로 함

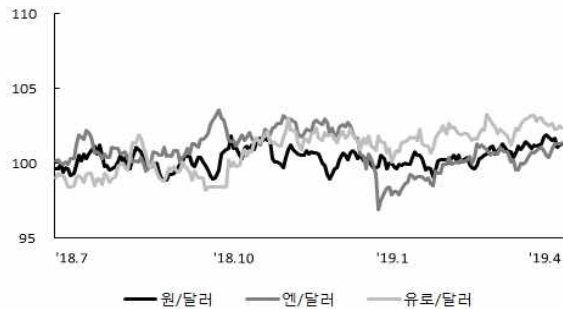
■ 주요지표 비교차트

〈그림 1〉 주요국 이자율 추이



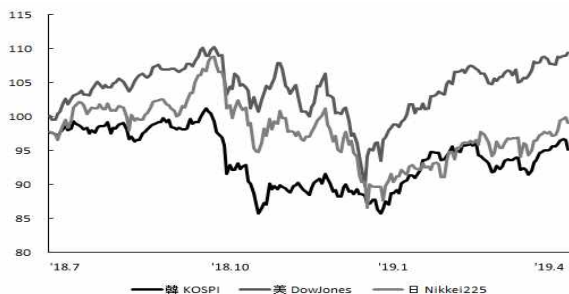
자료: 한국은행, Bloomberg

〈그림 2〉 주요국 통화의 대미달러 환율 추이



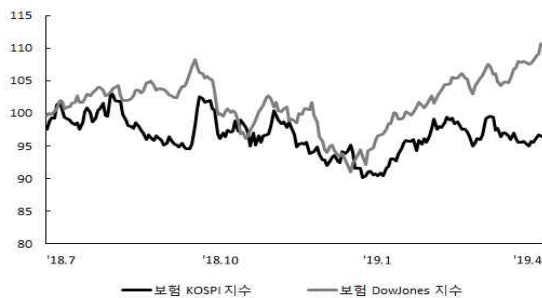
주: 2018년 6월 말 환율을 100으로 계산한 지수임
자료: 한국은행

〈그림 3〉 주요국 주가지수 추이



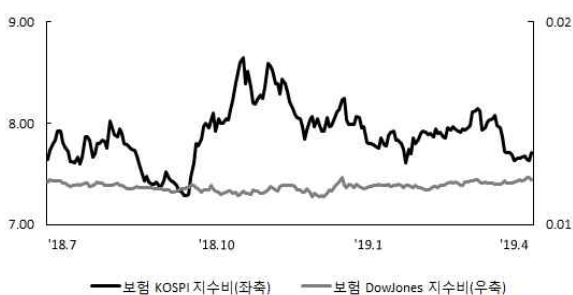
주: 2018년 6월 말 주가지수를 100으로 계산한 지수임
자료: 한국거래소, Bloomberg

〈그림 4〉 한국, 미국 보험주가지수 추이



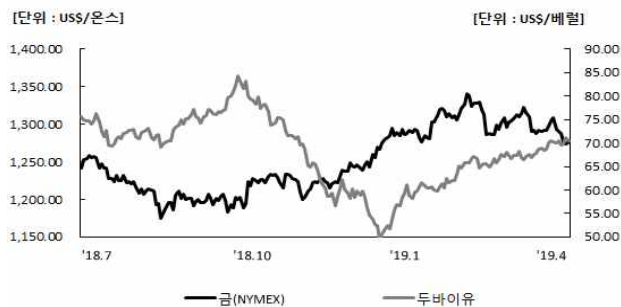
주: 2018년 6월 말 보험주가지수를 100으로 계산한 지수임
자료: 한국거래소, Bloomberg

〈그림 5〉 한국, 미국 보험주가지수비 추이



주: 보험주가지수비=보험주가지수/주가지수로 계산함
자료: 한국거래소, Bloomberg

〈그림 6〉 국제유가, 금 가격 추이



자료: Bloomberg