

금융시장
주요지표



최예린 연구원

▣ 국내 주요 경제지표

국내 지표		2018년 말	2019.5.2(목)	2019.5.9(목)	전주 대비
금리	CD금리(91일)	1.93%	1.84%	1.84%	0.00%p
	국고채(3년)	1.82%	1.73%	1.71%	-0.02%p
	회사채(3년, AA-)	2.29%	2.20%	2.18%	-0.02%p
환율	원/달러	1,118.10	1,163.80	1,169.90	0.5%
	원/엔(100엔)	1,013.18	1,044.38	1,063.01	1.8%
	원/유로	1,279.16	1,303.75	1,310.00	0.5%
	원/위안	162.76	172.49	172.32	-0.1%
주가	KOSPI	2,041.04	2,196.32	2,108.00	-4.0%
	KOSDAQ	675.66	761.82	717.08	-5.9%
	KOSPI 보험지수	16,303.30	17,006.39	16,410.75	-3.5%

* KOSPI 보험지수는 KOSPI에 상장되어 있는 13개(손해보험 8사, 생명보험 5사) 보험회사를 대상으로 함

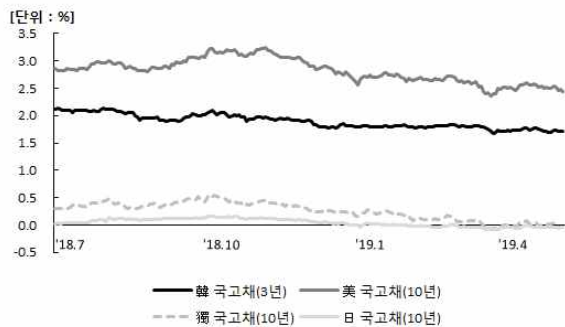
■ 해외 주요 경제지표

해외 지표		2018년 말	2019.5.2(목)	2019.5.9(목)	전주 대비
금리	LIBOR(3개월, US\$)	2.81%	2.57%	2.55%	-0.02%p
	미국 국고채(10년)	2.68%	2.54%	2.44%	-0.10%p
	독일 국고채(10년)	0.24%	0.03%	-0.05%	-0.08%p
	일본 국고채(10년)	0.00%	-0.04%	-0.05%	-0.01%p
환율	엔/달러	110.36	111.44	110.06	-1.2%
	달러/유로	1.14	1.12	1.12	0.0%
주가	미국 DowJones	23,327.46	26,504.95	25,828.36	-2.6%
	미국 Nasdaq	6,635.28	8,164.00	7,910.59	-3.1%
	영국 FTSE100	6,728.13	7,351.31	7,207.41	-2.0%
	독일 DAX30	10,558.96	12,412.75	11,973.92	-3.5%
	프랑스 CAC40	4,730.69	5,548.84	5,313.16	-4.2%
	일본 Nikkei225	20,014.77	22,258.73	21,402.13	-3.8%
	중국 상해종합	2,493.90	3,078.34	2,850.95	-7.4%
	대만 가권	9,727.41	11,096.30	10,733.67	-3.3%
	홍콩 항셱	25,845.70	30,081.55	28,311.07	-5.9%
	DowJones 보험지수	278.51	326.46	315.94	-3.2%
실물지표	두바이유(US\$/배럴)	52.35	69.85	69.29	-0.8%
	금(NYMEX)(US\$/온스)	1,282.45	1,270.63	1,284.03	1.1%

* DowJones 보험지수(DJTINN) 1991년 12월 31일을 100p로 하는 유통주식수 조정 시가총액식으로 산출되며, 뉴욕증권거래소에 상장된 글로벌 보험회사 중 상위 30개사를 대상으로 함

■ 주요지표 비교차트

〈그림 1〉 주요국 이자율 추이



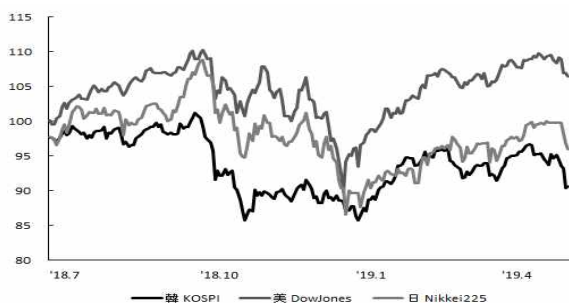
자료: 한국은행, Bloomberg

〈그림 2〉 주요국 통화의 대미달러 환율 추이



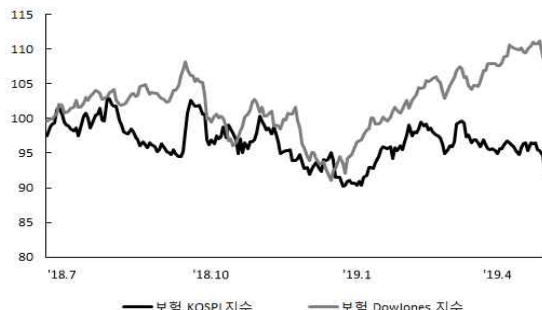
주: 2018년 6월 말 환율을 100으로 계산한 지수임
 자료: 한국은행

〈그림 3〉 주요국 주가지수 추이



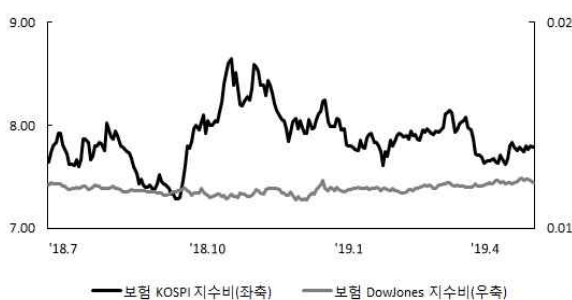
주: 2018년 6월 말 주가지수를 100으로 계산한 지수임
 자료: 한국거래소, Bloomberg

〈그림 4〉 한국, 미국 보험주가지수 추이



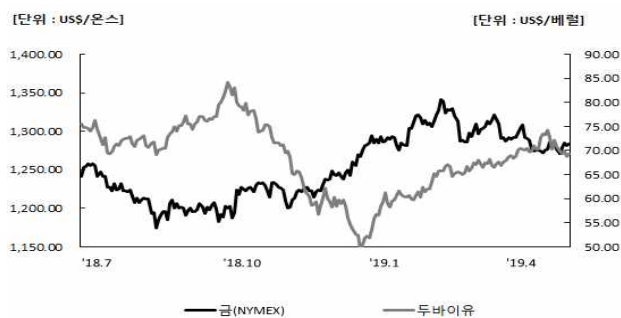
주: 2018년 6월 말 보험주가지수를 100으로 계산한 지수임
 자료: 한국거래소, Bloomberg

〈그림 5〉 한국, 미국 보험주가지수비 추이



주: 보험주가지수비=보험주가지수/주가지수로 계산함
 자료: 한국거래소, Bloomberg

〈그림 6〉 국제유가, 금 가격 추이



자료: Bloomberg