

금융시장
주요지표



최예린 연구원

▣ 국내 주요 경제지표

국내 지표		2018년 말	2019.5.16(목)	2019.5.23(목)	전주 대비
금리	CD금리(91일)	1.93%	1.84%	1.84%	0.00%p
	국고채(3년)	1.82%	1.68%	1.65%	-0.03%p
	회사채(3년, AA-)	2.29%	2.15%	2.13%	-0.02%p
환율	원/달러	1,118.10	1,189.40	1,194.60	0.4%
	원/엔(100엔)	1,013.18	1,085.96	1,083.29	-0.2%
	원/유로	1,279.16	1,332.90	1,332.76	0.0%
	원/위안	162.76	172.23	172.33	0.1%
주가	KOSPI	2,041.04	2,067.69	2,059.59	-0.4%
	KOSDAQ	675.66	717.59	696.89	-2.9%
	KOSPI 보험지수	16,303.30	15,730.38	15,695.04	-0.2%

* KOSPI 보험지수는 KOSPI에 상장되어 있는 13개(손해보험 8사, 생명보험 5사) 보험회사를 대상으로 함

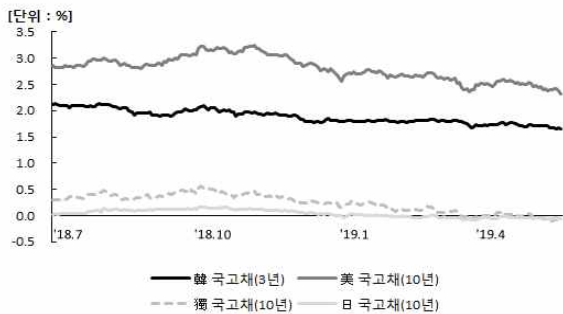
■ 해외 주요 경제지표

해외 지표		2018년 말	2019.5.16(목)	2019.5.23(목)	전주 대비
금리	LIBOR(3개월, US\$)	2.81%	2.52%	2.52%	0.00%p
	미국 국고채(10년)	2.68%	2.39%	2.32%	-0.07%p
	독일 국고채(10년)	0.24%	-0.10%	-0.12%	-0.02%p
	일본 국고채(10년)	0.00%	-0.06%	-0.06%	0.00%p
환율	엔/달러	110.36	109.53	110.28	0.7%
	달러/유로	1.14	1.12	1.12	-0.4%
주가	미국 DowJones	23,327.46	25,862.68	25,490.47	-1.4%
	미국 Nasdaq	6,635.28	7,898.05	7,628.28	-3.4%
	영국 FTSE100	6,728.13	7,353.51	7,231.04	-1.7%
	독일 DAX30	10,558.96	12,310.37	11,952.41	-2.9%
	프랑스 CAC40	4,730.69	5,448.11	5,281.37	-3.1%
	일본 Nikkei225	20,014.77	21,062.98	21,151.14	0.4%
	중국 상해종합	2,493.90	2,955.71	2,852.52	-3.5%
	대만 가권	9,727.41	10,474.61	10,308.37	-1.6%
	홍콩 항셱	25,845.70	28,275.07	27,267.13	-3.6%
	DowJones 보험지수	278.51	320.77	314.52	-1.9%
실물지표	두바이유(US\$/배럴)	52.35	71.28	68.58	-3.8%
	금(NYMEX)(US\$/온스)	1,282.45	1,286.70	1,283.45	-0.3%

* DowJones 보험지수(DJTINN) 1991년 12월 31일을 100p로 하는 유통주식수 조정 시가총액식으로 산출되며, 뉴욕증권거래소에 상장된 글로벌 보험회사 중 상위 30개사를 대상으로 함

■ 주요지표 비교차트

〈그림 1〉 주요국 이자율 추이



자료: 한국은행, Bloomberg

〈그림 2〉 주요국 통화의 대미달러 환율 추이



주: 2018년 6월 말 환율을 100으로 계산한 지수임
자료: 한국은행

〈그림 3〉 주요국 주가지수 추이



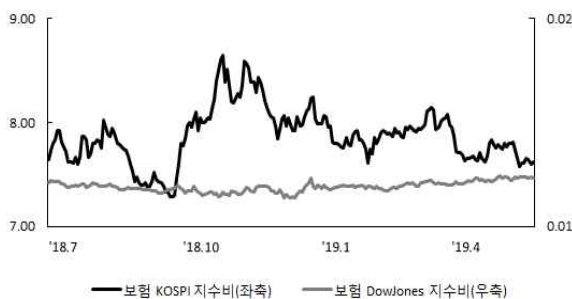
주: 2018년 6월 말 주가지수를 100으로 계산한 지수임
자료: 한국거래소, Bloomberg

〈그림 4〉 한국, 미국 보험주가지수 추이



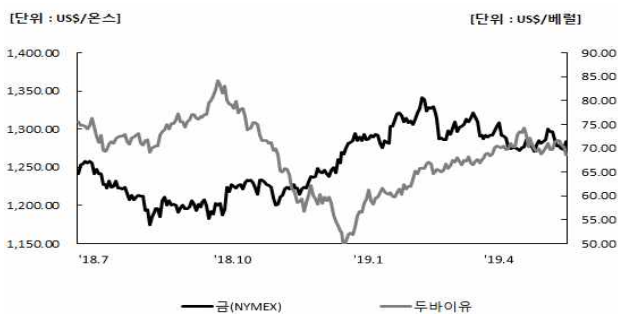
주: 2018년 6월 말 보험주가지수를 100으로 계산한 지수임
자료: 한국거래소, Bloomberg

〈그림 5〉 한국, 미국 보험주가지수비 추이



주: 보험주가지수비=보험주가지수/주가지수로 계산함
자료: 한국거래소, Bloomberg

〈그림 6〉 국제유가, 금 가격 추이



자료: Bloomberg