

금융시장
주요지표



최예린 연구원

▣ 국내 주요 경제지표

국내 지표		2018년 말	2019.5.29(수)	2019.6.5(수)	전주 대비
금리	CD금리(91일)	1.93%	1.84%	1.82%	-0.02%p
	국고채(3년)	1.82%	1.62%	1.54%	-0.08%p
	회사채(3년, AA-)	2.29%	2.10%	2.05%	-0.05%p
환율	원/달러	1,118.10	1,187.60	1,181.50	-0.5%
	원/엔(100엔)	1,013.18	1,085.90	1,091.81	0.5%
	원/유로	1,279.16	1,325.90	1,329.72	0.3%
	원/위안	162.76	171.76	170.77	-0.6%
주가	KOSPI	2,041.04	2,023.32	2,069.11	2.3%
	KOSDAQ	675.66	691.47	707.75	2.4%
	KOSPI 보험지수	16,303.30	15,400.31	15,565.43	1.1%

* KOSPI 보험지수는 KOSPI에 상장되어 있는 13개(손해보험 8사, 생명보험 5사) 보험회사를 대상으로 함

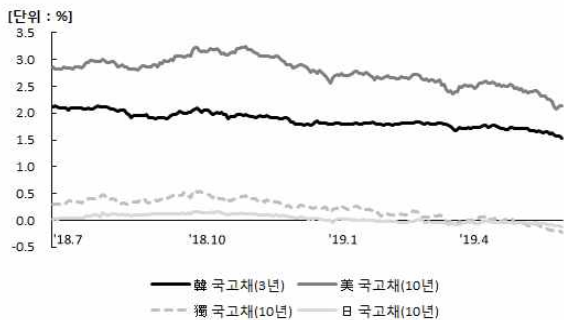
■ 해외 주요 경제지표

해외 지표		2018년 말	2019.5.29(수)	2019.6.5(수)	전주 대비
금리	LIBOR(3개월, US\$)	2.81%	2.52%	2.47%	-0.05%p
	미국 국고채(10년)	2.68%	2.26%	2.13%	-0.13%p
	독일 국고채(10년)	0.24%	-0.18%	-0.23%	-0.05%p
	일본 국고채(10년)	0.00%	-0.09%	-0.12%	-0.03%p
환율	엔/달러	110.36	109.37	108.22	-1.1%
	달러/유로	1.14	1.12	1.13	0.8%
주가	미국 DowJones	23,327.46	25,126.41	25,539.57	1.6%
	미국 Nasdaq	6,635.28	7,547.31	7,575.48	0.4%
	영국 FTSE100	6,728.13	7,185.30	7,220.22	0.5%
	독일 DAX30	10,558.96	11,837.81	11,980.81	1.2%
	프랑스 CAC40	4,730.69	5,222.12	5,292.00	1.3%
	일본 Nikkei225	20,014.77	21,003.37	20,776.10	-1.1%
	중국 상해종합	2,493.90	2,914.70	2,861.42	-1.8%
	대만 가권	9,727.41	10,301.78	10,461.62	1.6%
	홍콩 항셱	25,845.70	27,235.71	26,895.44	-1.2%
	DowJones 보험지수	278.51	314.82	320.74	1.9%
실물지표	두바이유(US\$/배럴)	52.35	67.12	59.58	-11.2%
	금(NYMEX)(US\$/온스)	1,282.45	1,279.75	1,330.38	4.0%

* DowJones 보험지수(DJTINN) 1991년 12월 31일을 100p로 하는 유통주식수 조정 시가총액식으로 산출되며, 뉴욕증권거래소에 상장된 글로벌 보험회사 중 상위 30개사를 대상으로 함

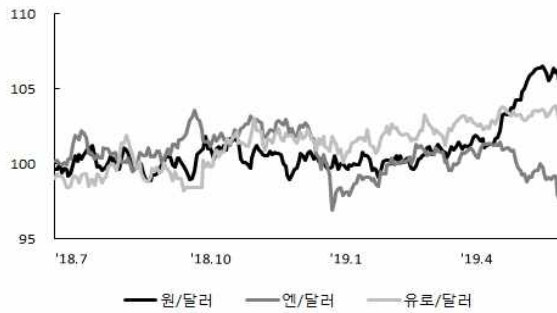
■ 주요지표 비교차트

〈그림 1〉 주요국 이자율 추이



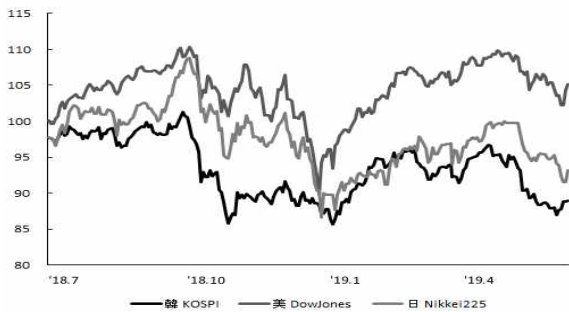
자료: 한국은행, Bloomberg

〈그림 2〉 주요국 통화의 대미달러 환율 추이



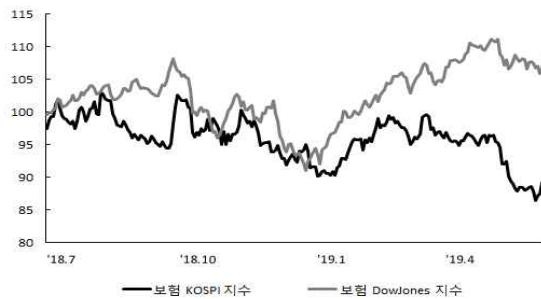
주: 2018년 6월 말 환율을 100으로 계산한 지수임
 자료: 한국은행

〈그림 3〉 주요국 주가지수 추이



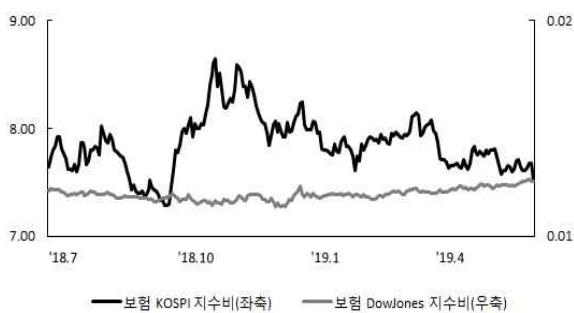
주: 2018년 6월 말 주가지수를 100으로 계산한 지수임
 자료: 한국거래소, Bloomberg

〈그림 4〉 한국, 미국 보험주가지수 추이



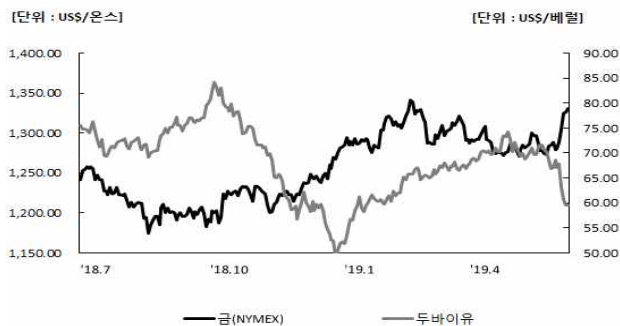
주: 2018년 6월 말 보험주가지수를 100으로 계산한 지수임
 자료: 한국거래소, Bloomberg

〈그림 5〉 한국, 미국 보험주가지수비 추이



주: 보험주가지수비=보험주가지수/주가지수로 계산함
 자료: 한국거래소, Bloomberg

〈그림 6〉 국제유가, 금 가격 추이



자료: Bloomberg