

금융시장
주요지표



최예린 연구원

▣ 국내 주요 경제지표

국내 지표		2018년 말	2019.6.13(목)	2019.6.20(목)	전주 대비
금리	CD금리(91일)	1.93%	1.81%	1.80%	-0.01%p
	국고채(3년)	1.82%	1.48%	1.42%	-0.06%p
	회사채(3년, AA-)	2.29%	2.00%	1.94%	-0.06%p
환율	원/달러	1,118.10	1,181.70	1,177.00	-0.4%
	원/엔(100엔)	1,013.18	1,089.38	1,089.16	0.0%
	원/유로	1,279.16	1,334.49	1,322.65	-0.9%
	원/위안	162.76	170.61	170.40	-0.1%
주가	KOSPI	2,041.04	2,103.15	2,131.29	1.3%
	KOSDAQ	675.66	726.68	727.32	0.1%
	KOSPI 보험지수	16,303.30	15,682.72	15,567.19	-0.7%

* KOSPI 보험지수는 KOSPI에 상장되어 있는 13개(손해보험 8사, 생명보험 5사) 보험회사를 대상으로 함

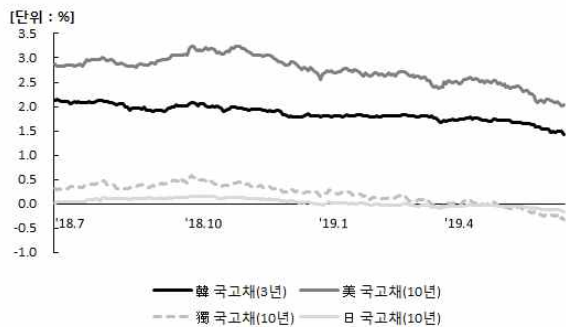
■ 해외 주요 경제지표

해외 지표		2018년 말	2019.6.13(목)	2019.6.20(목)	전주 대비
금리	LIBOR(3개월, US\$)	2.81%	2.41%	2.39%	-0.02%p
	미국 국고채(10년)	2.68%	2.09%	2.03%	-0.06%p
	독일 국고채(10년)	0.24%	-0.24%	-0.32%	-0.08%p
	일본 국고채(10년)	0.00%	-0.11%	-0.17%	-0.06%p
환율	엔/달러	110.36	108.48	108.07	-0.4%
	달러/유로	1.14	1.13	1.12	-0.5%
주가	미국 DowJones	23,327.46	26,106.77	26,753.17	2.5%
	미국 Nasdaq	6,635.28	7,837.13	8,051.34	2.7%
	영국 FTSE100	6,728.13	7,368.57	7,424.44	0.8%
	독일 DAX30	10,558.96	12,169.05	12,355.39	1.5%
	프랑스 CAC40	4,730.69	5,375.63	5,535.57	3.0%
	일본 Nikkei225	20,014.77	21,032.00	21,462.86	2.0%
	중국 상해종합	2,493.90	2,910.74	2,987.12	2.6%
	대만 가권	9,727.41	10,561.01	10,785.01	2.1%
	홍콩 항셱	25,845.70	27,294.71	28,550.43	4.6%
	DowJones 보험지수	278.51	323.86	332.32	2.6%
실물지표	두바이유(US\$/배럴)	52.35	60.63	61.69	1.7%
	금(NYMEX)(US\$/온스)	1,282.45	1,342.30	1,388.45	3.4%

* DowJones 보험지수(DJTINN) 1991년 12월 31일을 100p로 하는 유통주식수 조정 시가총액식으로 산출되며, 뉴욕증권거래소에 상장된 글로벌 보험회사 중 상위 30개사를 대상으로 함

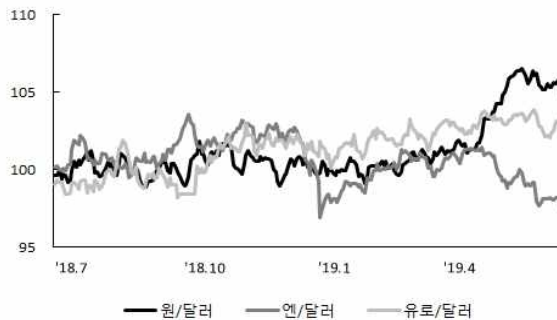
■ 주요지표 비교차트

〈그림 1〉 주요국 이자율 추이



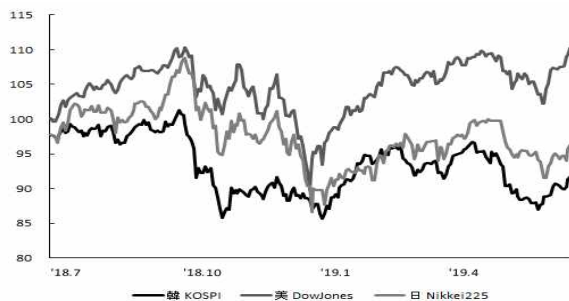
자료: 한국은행, Bloomberg

〈그림 2〉 주요국 통화의 대미달러 환율 추이



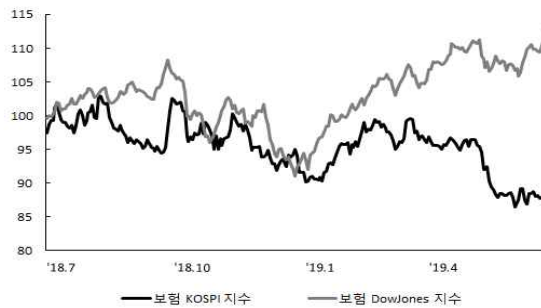
주: 2018년 6월 말 환율을 100으로 계산한 지수임
 자료: 한국은행

〈그림 3〉 주요국 주가지수 추이



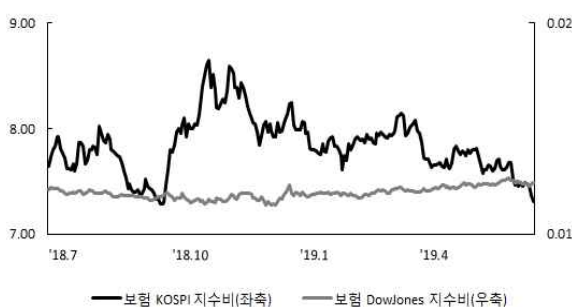
주: 2018년 6월 말 주가지수를 100으로 계산한 지수임
 자료: 한국거래소, Bloomberg

〈그림 4〉 한국, 미국 보험주가지수 추이



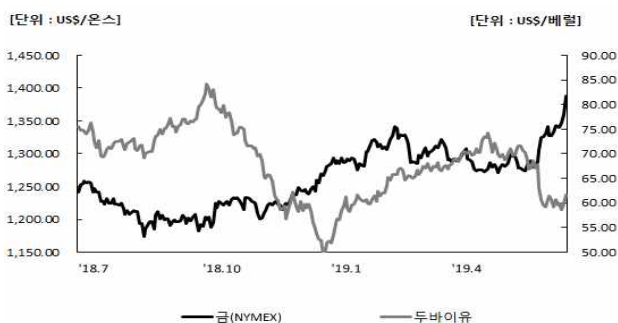
주: 2018년 6월 말 보험주가지수를 100으로 계산한 지수임
 자료: 한국거래소, Bloomberg

〈그림 5〉 한국, 미국 보험주가지수비 추이



주: 보험주가지수비=보험주가지수/주가지수로 계산함
 자료: 한국거래소, Bloomberg

〈그림 6〉 국제유가, 금 가격 추이



자료: Bloomberg