

금융시장  
주요지표



최예린 연구원

▣ 국내 주요 경제지표

국내 지표		2018년 말	2019.6.27(목)	2019.7.4(목)	전주 대비
금리	CD금리(91일)	1.93%	1.78%	1.78%	0.00%p
	국고채(3년)	1.82%	1.49%	1.42%	-0.07%p
	회사채(3년, AA-)	2.29%	1.98%	1.92%	-0.06%p
환율	원/달러	1,118.10	1,158.20	1,170.40	1.1%
	원/엔(100엔)	1,013.18	1,075.00	1,085.87	1.0%
	원/유로	1,279.16	1,317.28	1,321.09	0.3%
	원/위안	162.76	168.21	169.99	1.1%
주가	KOSPI	2,041.04	2,134.32	2,108.73	-1.2%
	KOSDAQ	675.66	698.21	691.27	-1.0%
	KOSPI 보험지수	16,303.30	15,611.78	14,978.05	-4.1%

\* KOSPI 보험지수는 KOSPI에 상장되어 있는 13개(손해보험 8사, 생명보험 5사) 보험회사를 대상으로 함

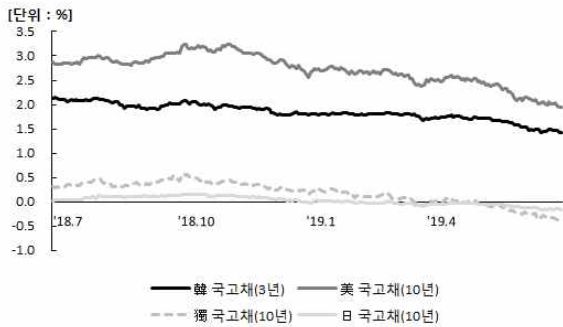
■ 해외 주요 경제지표

해외 지표		2018년 말	2019.6.27(목)	2019.7.4(목)	전주 대비
금리	LIBOR(3개월, US\$)	2.81%	2.32%	2.29%	-0.03%p
	미국 국고채(10년)	2.68%	2.01%	1.95%	-0.06%p
	독일 국고채(10년)	0.24%	-0.32%	-0.40%	-0.08%p
	일본 국고채(10년)	0.00%	-0.14%	-0.16%	-0.02%p
환율	엔/달러	110.36	107.74	107.79	0.0%
	달러/유로	1.14	1.14	1.13	-0.8%
주가	미국 DowJones	23,327.46	26,526.58	26,966.00	1.7%
	미국 Nasdaq	6,635.28	7,967.76	8,170.23	2.5%
	영국 FTSE100	6,728.13	7,402.33	7,603.58	2.7%
	독일 DAX30	10,558.96	12,271.03	12,629.90	2.9%
	프랑스 CAC40	4,730.69	5,493.61	5,620.73	2.3%
	일본 Nikkei225	20,014.77	21,338.17	21,702.45	1.7%
	중국 상해종합	2,493.90	2,996.79	3,005.25	0.3%
	대만 가권	9,727.41	10,773.90	10,775.90	0.0%
	홍콩 항셱	25,845.70	28,621.42	28,795.77	0.6%
	DowJones 보험지수	278.51	332.23	341.53	2.8%
실물지표	두바이유(US\$/배럴)	52.35	64.24	61.90	-3.6%
	금(NYMEX)(US\$/온스)	1,282.45	1,409.79	1,416.09	0.4%

\* DowJones 보험지수(DJTINN) 1991년 12월 31일을 100p로 하는 유통주식수 조정 시가총액식으로 산출되며, 뉴욕증권거래소에 상장된 글로벌 보험회사 중 상위 30개사를 대상으로 함

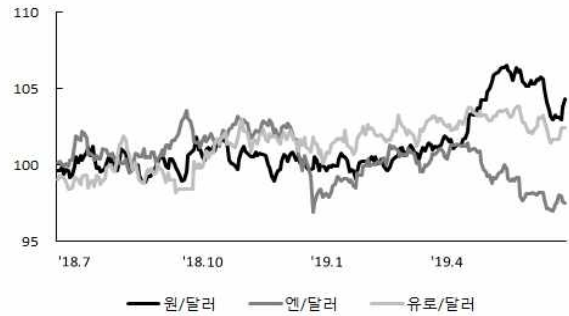
■ 주요지표 비교차트

〈그림 1〉 주요국 이자율 추이



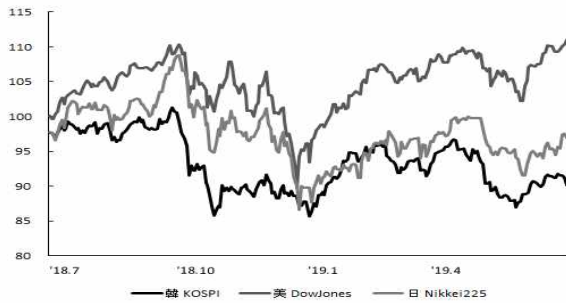
자료: 한국은행, Bloomberg

〈그림 2〉 주요국 통화의 대미달러 환율 추이



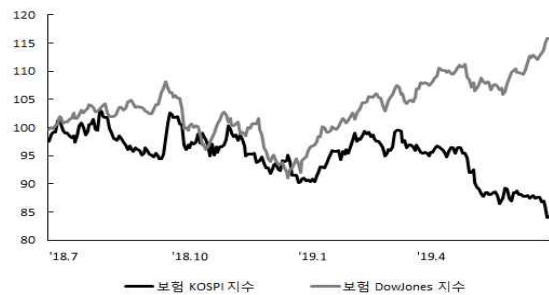
주: 2018년 6월 말 환율을 100으로 계산한 지수임  
자료: 한국은행

〈그림 3〉 주요국 주가지수 추이



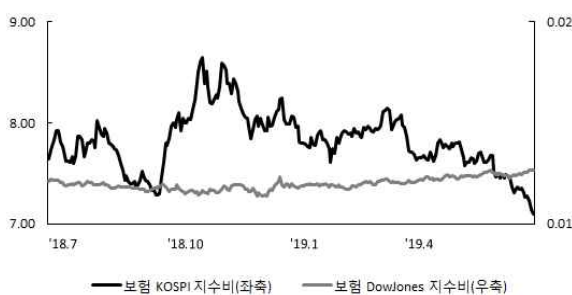
주: 2018년 6월 말 주가지수를 100으로 계산한 지수임  
자료: 한국거래소, Bloomberg

〈그림 4〉 한국, 미국 보험주가지수 추이



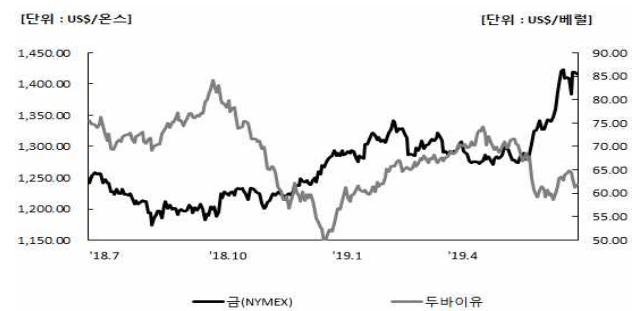
주: 2018년 6월 말 보험주가지수를 100으로 계산한 지수임  
자료: 한국거래소, Bloomberg

〈그림 5〉 한국, 미국 보험주가지수비 추이



주: 보험주가지수비=보험주가지수/주가지수로 계산함  
자료: 한국거래소, Bloomberg

〈그림 6〉 국제유가, 금 가격 추이



자료: Bloomberg