

금융시장
주요지표



최예린 연구원

▣ 국내 주요 경제지표

국내 지표		2018년 말	2019.7.11(목)	2019.7.18(목)	전주 대비
금리	CD금리(91일)	1.93%	1.78%	1.61%	-0.17%p
	국고채(3년)	1.82%	1.42%	1.35%	-0.07%p
	회사채(3년, AA-)	2.29%	1.92%	1.85%	-0.07%p
환율	원/달러	1,118.10	1,181.40	1,180.40	-0.1%
	원/엔(100엔)	1,013.18	1,090.41	1,093.32	0.3%
	원/유로	1,279.16	1,329.96	1,325.29	-0.4%
	원/위안	162.76	171.50	171.43	0.0%
주가	KOSPI	2,041.04	2,080.58	2,066.55	-0.7%
	KOSDAQ	675.66	677.09	665.15	-1.8%
	KOSPI 보험지수	16,303.30	14,706.68	14,452.80	-1.7%

* KOSPI 보험지수는 KOSPI에 상장되어 있는 13개(손해보험 8사, 생명보험 5사) 보험회사를 대상으로 함

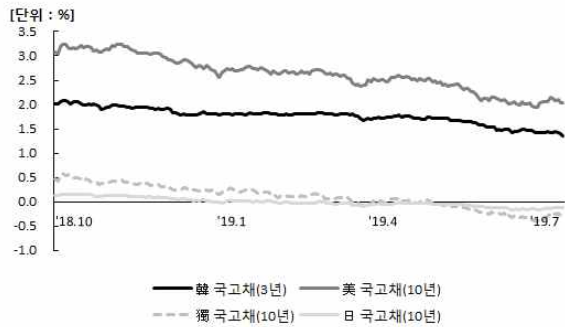
■ 해외 주요 경제지표

해외 지표		2018년 말	2019.7.11(목)	2019.7.18(목)	전주 대비
금리	LIBOR(3개월, US\$)	2.81%	2.30%	2.30%	0.00%p
	미국 국고채(10년)	2.68%	2.14%	2.02%	-0.12%p
	독일 국고채(10년)	0.24%	-0.23%	-0.31%	-0.08%p
	일본 국고채(10년)	0.00%	-0.14%	-0.13%	0.01%p
환율	엔/달러	110.36	108.35	107.97	-0.4%
	달러/유로	1.14	1.13	1.12	-0.3%
주가	미국 DowJones	23,327.46	27,088.08	27,222.97	0.5%
	미국 Nasdaq	6,635.28	8,196.04	8,207.24	0.1%
	영국 FTSE100	6,728.13	7,509.82	7,493.09	-0.2%
	독일 DAX30	10,558.96	12,332.12	12,227.85	-0.8%
	프랑스 CAC40	4,730.69	5,551.95	5,550.55	0.0%
	일본 Nikkei225	20,014.77	21,643.53	21,046.24	-2.8%
	중국 상해종합	2,493.90	2,917.76	2,901.18	-0.6%
	대만 가권	9,727.41	10,843.42	10,799.28	-0.4%
	홍콩 항셱	25,845.70	28,431.80	28,461.66	0.1%
	DowJones 보험지수	278.51	337.22	336.85	-0.1%
실물지표	두바이유(US\$/배럴)	52.35	65.86	61.75	-6.2%
	금(NYMEX)(US\$/온스)	1,282.45	1,403.74	1,446.13	3.0%

* DowJones 보험지수(DJTINN) 1991년 12월 31일을 100p로 하는 유통주식수 조정 시가총액식으로 산출되며, 뉴욕증권거래소에 상장된 글로벌 보험회사 중 상위 30개사를 대상으로 함

■ 주요지표 비교차트

〈그림 1〉 주요국 이자율 추이



자료: 한국은행, Bloomberg

〈그림 2〉 주요국 통화의 대미달러 환율 추이



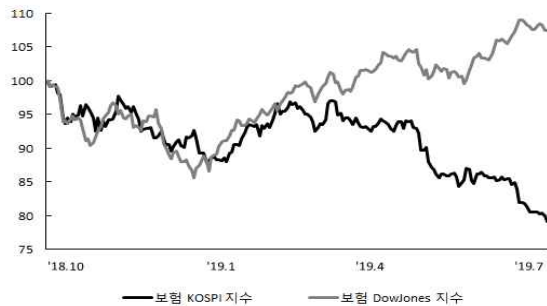
주: 2018년 9월 말 환율을 100으로 계산한 지수임
자료: 한국은행

〈그림 3〉 주요국 주가지수 추이



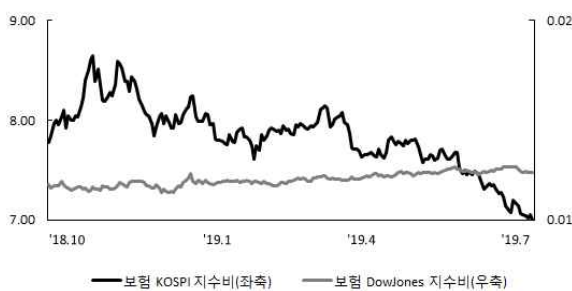
주: 2018년 9월 말 주가지수를 100으로 계산한 지수임
자료: 한국거래소, Bloomberg

〈그림 4〉 한국, 미국 보험주가지수 추이



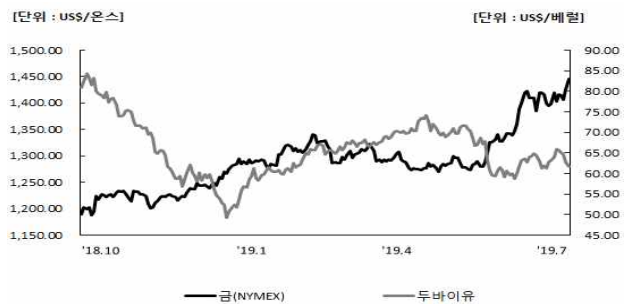
주: 2018년 9월 말 보험주가지수를 100으로 계산한 지수임
자료: 한국거래소, Bloomberg

〈그림 5〉 한국, 미국 보험주가지수비 추이



주: 보험주가지수비=보험주가지수/주가지수로 계산함
자료: 한국거래소, Bloomberg

〈그림 6〉 국제유가, 금 가격 추이



자료: Bloomberg