

금융시장  
주요지표



최예린 연구원

▣ 국내 주요 경제지표

국내 지표		2018년 말	2019.7.25(목)	2019.8.1(목)	전주 대비
금리	CD금리(91일)	1.93%	1.54%	1.50%	-0.04%p
	국고채(3년)	1.82%	1.30%	1.31%	0.01%p
	회사채(3년, AA-)	2.29%	1.81%	1.82%	0.01%p
환율	원/달러	1,118.10	1,178.20	1,181.90	0.3%
	원/엔(100엔)	1,013.18	1,089.06	1,086.45	-0.2%
	원/유로	1,279.16	1,312.63	1,309.19	-0.3%
	원/위안	162.76	171.11	171.49	0.2%
주가	KOSPI	2,041.04	2,074.48	2,017.34	-2.8%
	KOSDAQ	675.66	652.4	622.26	-4.6%
	KOSPI 보험지수	16,303.30	14,411.35	14,302.23	-0.8%

\* KOSPI 보험지수는 KOSPI에 상장되어 있는 13개(손해보험 8사, 생명보험 5사) 보험회사를 대상으로 함

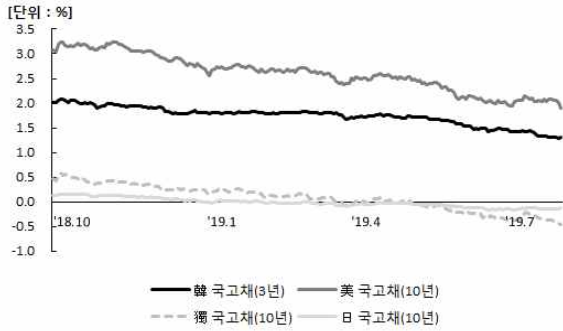
■ 해외 주요 경제지표

해외 지표		2018년 말	2019.7.25(목)	2019.8.1(목)	전주 대비
금리	LIBOR(3개월, US\$)	2.81%	2.26%	2.27%	0.01%p
	미국 국고채(10년)	2.68%	2.08%	1.89%	-0.19%p
	독일 국고채(10년)	0.24%	-0.36%	-0.45%	-0.09%p
	일본 국고채(10년)	0.00%	-0.15%	-0.13%	0.02%p
환율	엔/달러	110.36	108.19	108.79	0.6%
	달러/유로	1.14	1.11	1.11	-0.6%
주가	미국 DowJones	23,327.46	27,140.98	26,583.42	-2.1%
	미국 Nasdaq	6,635.28	8,238.54	8,111.12	-1.5%
	영국 FTSE100	6,728.13	7,489.05	7,584.87	1.3%
	독일 DAX30	10,558.96	12,362.10	12,253.15	-0.9%
	프랑스 CAC40	4,730.69	5,578.05	5,557.41	-0.4%
	일본 Nikkei225	20,014.77	21,756.55	21,540.99	-1.0%
	중국 상해종합	2,493.90	2,937.36	2,908.77	-1.0%
	대만 가권	9,727.41	10,941.41	10,731.75	-1.9%
	홍콩 항셱	25,845.70	28,594.30	27,565.70	-3.6%
	DowJones 보험지수	278.51	334.88	325.63	-2.8%
실물지표	두바이유(US\$/배럴)	52.35	62.07	63.40	2.1%
	금(NYMEX)(US\$/온스)	1,282.45	1,414.54	1,445.20	2.2%

\* DowJones 보험지수(DJTINN) 1991년 12월 31일을 100p로 하는 유통주식수 조정 시가총액식으로 산출되며, 뉴욕증권거래소에 상장된 글로벌 보험회사 중 상위 30개사를 대상으로 함

■ 주요지표 비교차트

〈그림 1〉 주요국 이자율 추이



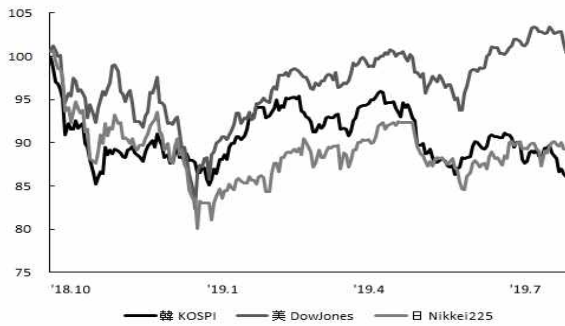
자료: 한국은행, Bloomberg

〈그림 2〉 주요국 통화의 대미달러 환율 추이



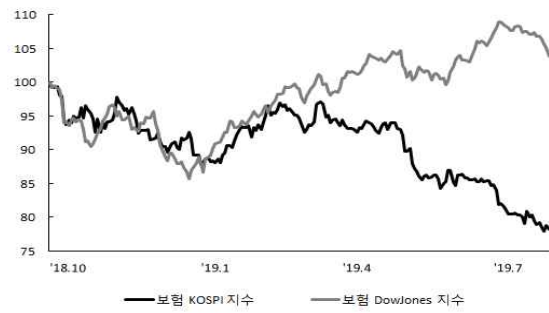
주: 2018년 9월 말 환율을 100으로 계산한 지수임  
자료: 한국은행

〈그림 3〉 주요국 주가지수 추이



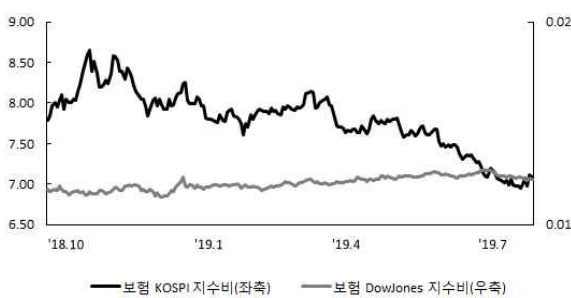
주: 2018년 9월 말 주가지수를 100으로 계산한 지수임  
자료: 한국거래소, Bloomberg

〈그림 4〉 한국, 미국 보험주가지수 추이



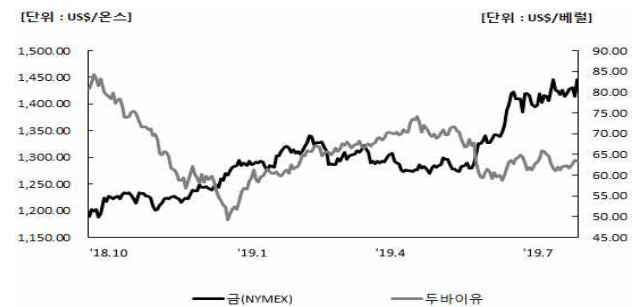
주: 2018년 9월 말 보험주가지수를 100으로 계산한 지수임  
자료: 한국거래소, Bloomberg

〈그림 5〉 한국, 미국 보험주가지수비 추이



주: 보험주가지수비=보험주가지수/주가지수로 계산함  
자료: 한국거래소, Bloomberg

〈그림 6〉 국제유가, 금 가격 추이



자료: Bloomberg