

금융시장
주요지표



최예린 연구원

▣ 국내 주요 경제지표

국내 지표		2018년 말	2019.10.17(목)	2019.10.24(목)	전주 대비
금리	CD금리(91일)	1.93%	1.36%	1.37%	0.01%p
	국고채(3년)	1.82%	1.38%	1.40%	0.02%p
	회사채(3년, AA-)	2.29%	1.88%	1.91%	0.03%p
환율	원/달러	1,118.10	1,187.00	1,173.70	-1.1%
	원/엔(100엔)	1,013.18	1,091.75	1,080.11	-1.1%
	원/유로	1,279.16	1,314.66	1,306.68	-0.6%
	원/위안	162.76	167.22	165.79	-0.9%
주가	KOSPI	2,041.04	2,077.94	2,085.66	0.4%
	KOSDAQ	675.66	649.29	658.75	1.5%
	KOSPI 보험지수	16,303.30	13,178.74	13,185.75	0.1%

* KOSPI 보험지수는 KOSPI에 상장되어 있는 13개(손해보험 8사, 생명보험 5사) 보험회사를 대상으로 함

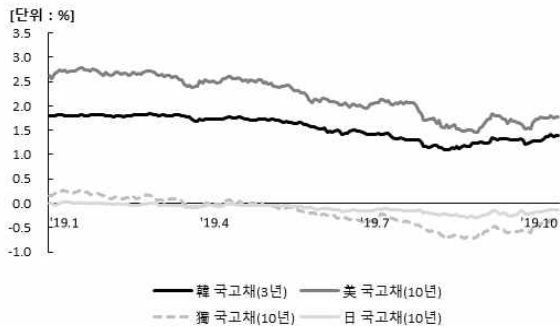
■ 해외 주요 경제지표

해외 지표		2018년 말	2019.10.17(목)	2019.10.24(목)	전주 대비
금리	LIBOR(3개월, US\$)	2.81%	1.97%	1.94%	-0.03%p
	미국 국고채(10년)	2.68%	1.75%	1.77%	0.02%p
	독일 국고채(10년)	0.24%	-0.41%	-0.40%	0.01%p
	일본 국고채(10년)	0.00%	-0.15%	-0.14%	0.01%p
환율	엔/달러	110.36	108.73	108.67	-0.1%
	달러/유로	1.14	1.11	1.11	0.5%
주가	미국 DowJones	23,327.46	27,025.88	26,805.53	-0.8%
	미국 Nasdaq	6,635.28	8,156.85	8,185.80	0.4%
	영국 FTSE100	6,728.13	7,182.32	7,328.25	2.0%
	독일 DAX30	10,558.96	12,654.95	12,872.10	1.7%
	프랑스 CAC40	4,730.69	5,673.07	5,684.33	0.2%
	일본 Nikkei225	20,014.77	22,451.86	22,750.60	1.3%
	중국 상해종합	2,493.90	2,977.33	2,940.92	-1.2%
	대만 가권	9,727.41	11,186.88	11,320.14	1.2%
	홍콩 항셱	25,845.70	26,848.49	26,797.95	-0.2%
	DowJones 보험지수	278.51	328.57	331.01	0.7%
실물지표	두바이유(US\$/배럴)	52.35	57.77	59.42	2.9%
	금(NYMEX)(US\$/온스)	1,282.45	1,491.92	1,504.00	0.8%

* DowJones 보험지수(DJTINN) 1991년 12월 31일을 100p로 하는 유통주식수 조정 시가총액식으로 산출되며, 뉴욕증권거래소에 상장된 글로벌 보험회사 중 상위 30개사를 대상으로 함

■ 주요지표 비교차트

〈그림 1〉 주요국 이자율 추이



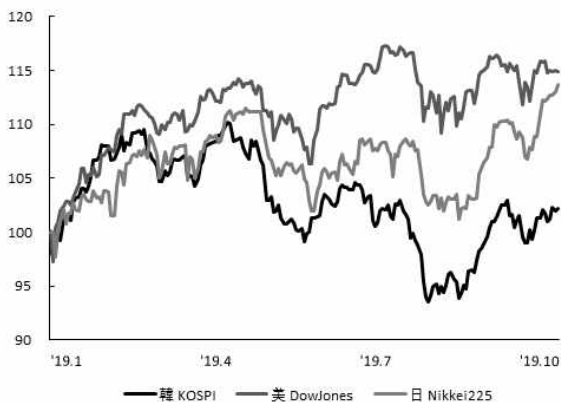
자료: 한국은행, Bloomberg

〈그림 2〉 주요국 통화의 대미달러 환율 추이



주: 2018년 12월 말 환율을 100으로 계산한 지수임
 자료: 한국은행

〈그림 3〉 주요국 주가지수 추이



주: 2018년 12월 말 주가지수를 100으로 계산한 지수임
 자료: 한국거래소, Bloomberg

〈그림 4〉 한국, 미국 보험주가지수 추이



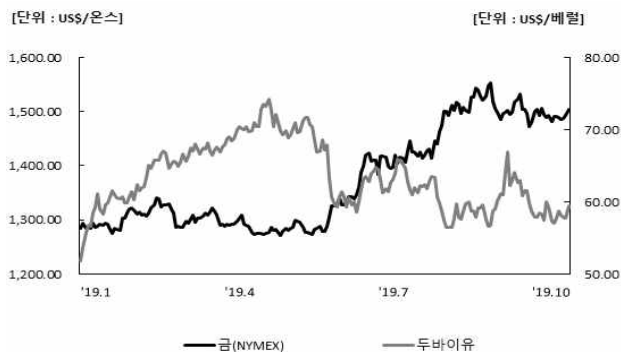
주: 2018년 12월 말 보험주가지수를 100으로 계산한 지수임
 자료: 한국거래소, Bloomberg

〈그림 5〉 한국, 미국 보험주가지수비 추이



주: 보험주가지수비=보험주가지수/주가지수로 계산함
 자료: 한국거래소, Bloomberg

〈그림 6〉 국제유가, 금 가격 추이



자료: Bloomberg