



김세중 선임연구원

### ▣ 국내 주요 경제지표

국내 지표		2011년 말	2012. 5. 10(목)	2012. 5. 17(목)	전주대비
금리	CD금리(91일)	3.55	3.54	3.54	0.00
	국고채(3년)	3.34	3.40	3.39	-0.01
	회사채(3년, AA-)	4.21	4.04	4.00	-0.04
환율	원/달러	1,153.30	1,142.50	1,163.20	20.70
	원/엔(100엔)	1,494.69	1,430.54	1,465.17	34.63
	원/유로	1,493.18	1,477.48	1,476.62	-0.86
	원/위안	183.24	180.94	183.88	2.94
주가	KOSPI	1,825.74	1,944.93	1,845.24	-5.1%
	KOSDAQ	500.18	494.27	468.13	-5.3%
	KOSPI 보험지수	15,984.29	16,673.34	16,362.91	-1.9%

\* KOSPI 보험지수는 1980년 1월 4일을 100p로 하는 시가총액식으로 산출되며, KOSPI에 상장되어 있는 13개(손해보험 10사, 생명보험 3사) 보험사를 대상으로 함.

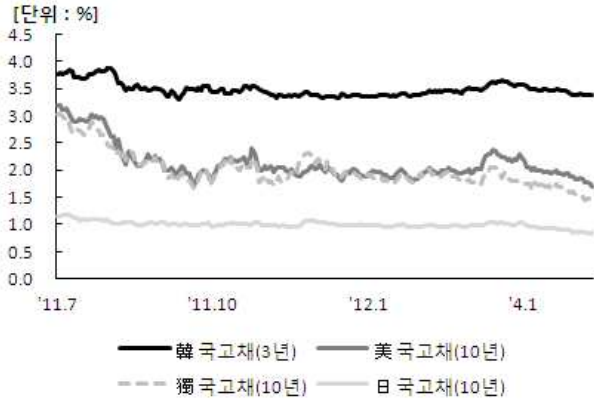
■ 해외 주요 경제지표

해외 지표		2011년 말	2012. 5. 10(목)	2012. 5. 17(목)	전주대비
금리	LIBOR(3개월, \$)	0.58	0.47	0.47	0.00
	미국 국고채(10년)	1.88	1.87	1.70	-0.17
	독일 국고채(10년)	1.83	1.54	1.41	-0.13
	일본 국고채(10년)	0.99	0.87	0.85	-0.02
환율	엔/달러	77.16	79.87	79.39	-0.47
	달러/유로	1,2947	1,2932	1,2694	-0.0238
	위안/달러	6,2939	6,3143	6,3259	0.0116
주가	미국 DowJones	12,217.56	12,855.04	12,442.49	-3.2%
	미국 Nasdaq	2,605.15	2,933.64	2,813.69	-4.1%
	영국 FTSE100	5,572.28	5,543.95	5,338.38	-3.7%
	독일 DAX30	5,898.35	6,518.00	6,308.96	-3.2%
	프랑스 CAC40	3,159.81	3,130.17	3,011.99	-3.8%
	일본 Nikkei225	8,455.35	9,009.65	8,876.59	-1.5%
	중국 상해종합	2,199.42	2410.229	2,378.89	-1.3%
	대만 가권	7,072.08	7,484.01	7,356.77	-1.7%
	홍콩 항셱	18,434.39	20,227.28	19,200.93	-5.1%
	DowJones 보험지수	143.55	154.25	144.05	-6.6%
실물지표	두바이유	104.84	109.36	107.30	-1.9%
	금(NYMEX)	1,563.70	1,594.02	1,574.27	-1.2%

\* DowJones 보험지수(DJTINN) 1991년 12월 31일을 100p로 하는 유통주식수 조정 시가총액식으로 산출되며, 뉴욕증권거래소에 상장된 글로벌 보험사 중 상위 30개사를 대상으로 함.

■ 주요지표 비교차트

〈그림 1〉 주요국 이자율 추이



자료: Bloomberg.

〈그림 2〉 주요국 통화의 대미달러 환율 추이

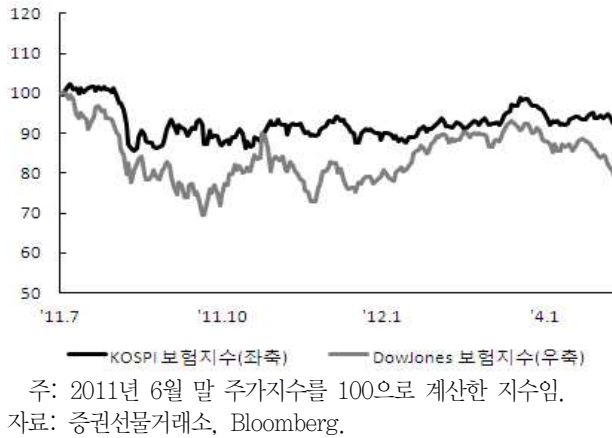


〈그림 3〉 주요국 주가지수 추이



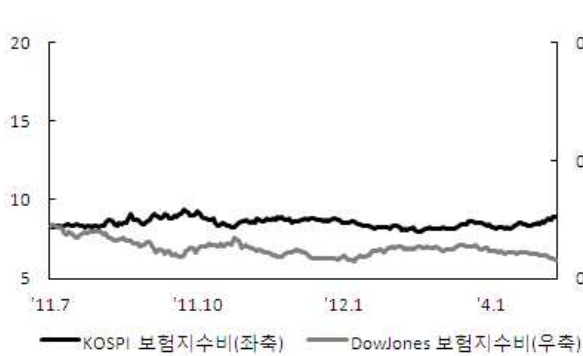
자료: 증권선물거래소, Bloomberg.

〈그림 4〉 한국·미국 보험지수 추이



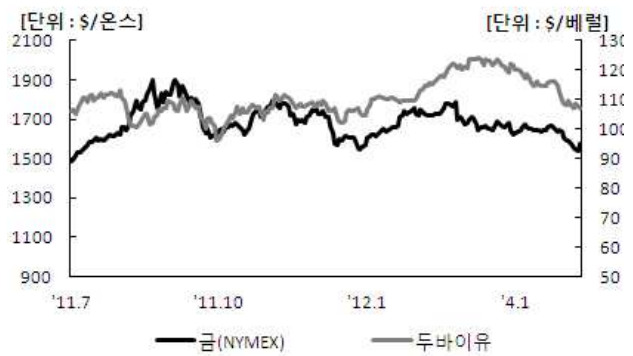
자료: 증권선물거래소, Bloomberg.

〈그림 5〉 한국·미국 보험지수비 추이



주: 보험지수비=보험지수/전체지수로 계산함.  
 자료: 증권선물거래소, Bloomberg.

〈그림 6〉 국제유가·금 가격 추이



자료: Bloomberg.