



김세중 선임연구원

▣ 국내 주요 경제지표

국내 지표		2011년 말	2012. 5. 17(목)	2012. 5. 24(목)	전주대비
금리	CD금리(91일)	3.55	3.54	3.54	0.00
	국고채(3년)	3.34	3.39	3.35	-0.04
	회사채(3년, AA-)	4.21	4.00	3.95	-0.05
환율	원/달러	1,153.30	1,163.20	1,177.20	14.00
	원/엔(100엔)	1,494.69	1,465.17	1,479.64	14.47
	원/유로	1,493.18	1,476.62	1,475.68	-0.94
	원/위안	183.24	183.88	185.54	1.66
주가	KOSPI	1,825.74	1,845.24	1,814.47	-1.7%
	KOSDAQ	500.18	468.13	455.72	-2.7%
	KOSPI 보험지수	15,984.29	16,362.91	16,091.90	-1.7%

* KOSPI 보험지수는 1980년 1월 4일을 100p로 하는 시가총액식으로 산출되며, KOSPI에 상장되어 있는 13개(손해보험 10사, 생명보험 3사) 보험사를 대상으로 함.

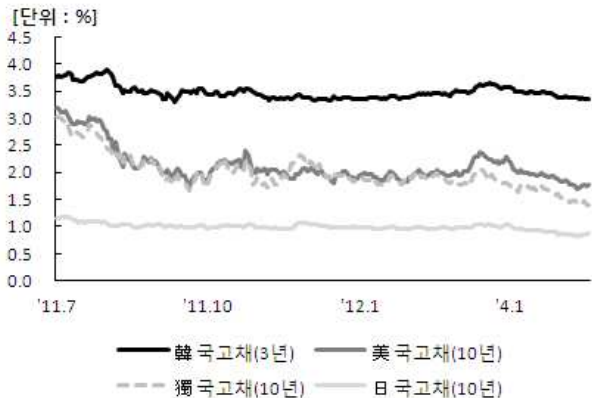
■ 해외 주요 경제지표

해외 지표		2011년 말	2012. 5. 17(목)	2012. 5. 24(목)	전주대비
금리	LIBOR(3개월, \$)	0.58	0.47	0.47	0.00
	미국 국고채(10년)	1.88	1.70	1.78	0.08
	독일 국고채(10년)	1.83	1.41	1.39	-0.02
	일본 국고채(10년)	0.99	0.85	0.87	0.02
환율	엔/달러	77.16	79.39	79.56	0.17
	달러/유로	1,2947	1,2694	1,2535	-0.0159
	위안/달러	6,2939	6,3260	6,3448	0.0188
주가	미국 DowJones	12,217.56	12,442.49	12,529.75	0.7%
	미국 Nasdaq	2,605.15	2,813.69	2,839.38	0.9%
	영국 FTSE100	5,572.28	5,338.38	5,350.05	0.2%
	독일 DAX30	5,898.35	6,308.96	6,315.89	0.1%
	프랑스 CAC40	3,159.81	3,011.99	3,038.25	0.9%
	일본 Nikkei225	8,455.35	8,876.59	8,563.38	-3.5%
	중국 상해종합	2,199.42	2378.886	2,350.97	-1.2%
	대만 가권	7,072.08	7,356.77	7,124.89	-3.2%
	홍콩 항셱	18,434.39	19,200.93	18,666.40	-2.8%
	DowJones 보험지수	143.55	144.05	143.76	-0.2%
실물지표	두바이유	104.84	107.30	101.77	-5.2%
	금(NYMEX)	1,563.70	1,574.27	1,559.25	-1.0%

* DowJones 보험지수(DJTINN) 1991년 12월 31일을 100p로 하는 유통주식수 조정 시가총액식으로 산출되며, 뉴욕증권거래소에 상장된 글로벌 보험사 중 상위 30개사를 대상으로 함.

■ 주요지표 비교차트

〈그림 1〉 주요국 이자율 추이



자료: Bloomberg.

〈그림 2〉 주요국 통화의 대미달러 환율 추이



〈그림 3〉 주요국 주가지수 추이



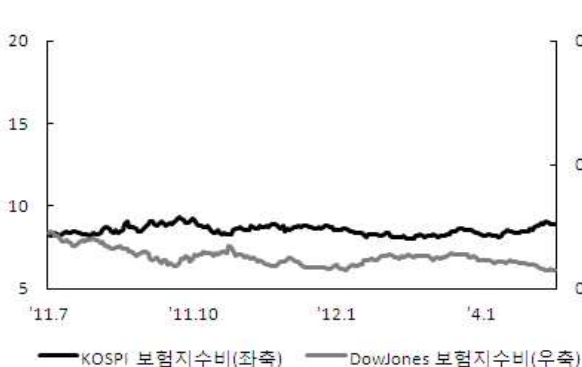
자료: 증권선물거래소, Bloomberg.

〈그림 4〉 한국·미국 보험지수 추이



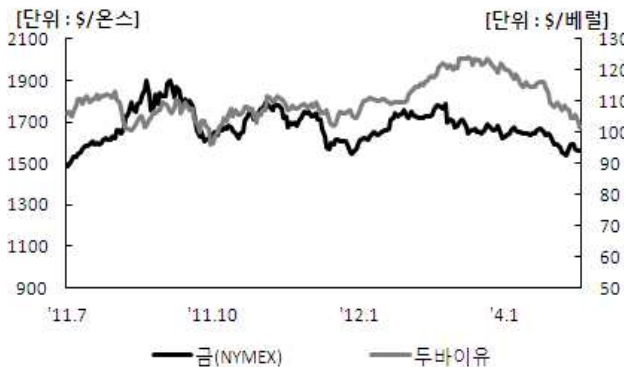
자료: 증권선물거래소, Bloomberg.

〈그림 5〉 한국·미국 보험지수비 추이



주: 보험지수비=보험지수/전체지수로 계산함.
 자료: 증권선물거래소, Bloomberg.

〈그림 6〉 국제유가·금 가격 추이



자료: Bloomberg.