



김세중 선임연구원

▣ 국내 주요 경제지표

국내 지표		2011년 말	2012. 5. 24(목)	2012. 5. 31(목)	전주대비
금리	CD금리(91일)	3.55	3.54	3.54	0.00
	국고채(3년)	3.34	3.35	3.32	-0.03
	회사채(3년, AA-)	4.21	3.95	3.92	-0.03
환율	원/달러	1,153.30	1,177.20	1,181.60	4.40
	원/엔(100엔)	1,494.69	1,479.64	1,507.62	27.98
	원/유로	1,493.18	1,475.68	1,460.93	-14.75
	원/위안	183.24	185.54	185.53	-0.01
주가	KOSPI	1,825.74	1,814.47	1,843.47	1.6%
	KOSDAQ	500.18	455.72	471.94	3.6%
	KOSPI 보험지수	15,984.29	16,091.90	16,099.70	0.0%

* KOSPI 보험지수는 1980년 1월 4일을 100p로 하는 시가총액식으로 산출되며, KOSPI에 상장되어 있는 13개(손해보험 10사, 생명보험 3사) 보험사를 대상으로 함.

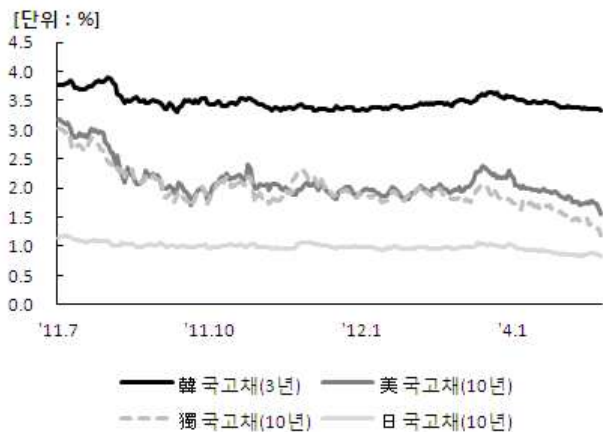
■ 해외 주요 경제지표

해외 지표		2011년 말	2012. 5. 24(목)	2012. 5. 31(목)	전주대비
금리	LIBOR(3개월, \$)	0.58	0.47	0.47	0.00
	미국 국고채(10년)	1.88	1.78	1.56	-0.22
	독일 국고채(10년)	1.83	1.39	1.20	-0.19
	일본 국고채(10년)	0.99	0.87	0.82	-0.05
환율	엔/달러	77.16	79.56	78.38	-1.19
	달러/유로	1,2947	1,2535	1,2364	-0.0171
	위안/달러	6,2939	6,3448	6,3688	0.0240
주가	미국 DowJones	12,217.56	12,529.75	12,393.45	-1.1%
	미국 Nasdaq	2,605.15	2,839.38	2,827.34	-0.4%
	영국 FTSE100	5,572.28	5,350.05	5,320.86	-0.5%
	독일 DAX30	5,898.35	6,315.89	6,264.38	-0.8%
	프랑스 CAC40	3,159.81	3,038.25	3,017.01	-0.7%
	일본 Nikkei225	8,455.35	8,563.38	8,542.73	-0.2%
	중국 상해종합	2,199.42	2350.973	2,372.23	0.9%
	대만 가권	7,072.08	7,124.89	7,301.50	2.5%
	홍콩 항셱	18,434.39	18,666.40	18,629.52	-0.2%
	DowJones 보험지수	143.55	143.76	140.68	-2.1%
실물지표	두바이유	104.84	101.77	101.80	0.0%
	금(NYMEX)	1,563.70	1,559.25	1,560.43	0.1%

* DowJones 보험지수(DJTINN) 1991년 12월 31일을 100p로 하는 유통주식수 조정 시가총액식으로 산출되며, 뉴욕증권거래소에 상장된 글로벌 보험사 중 상위 30개사를 대상으로 함.

■ 주요지표 비교차트

〈그림 1〉 주요국 이자율 추이



자료: Bloomberg.

〈그림 2〉 주요국 통화의 대미달러 환율 추이



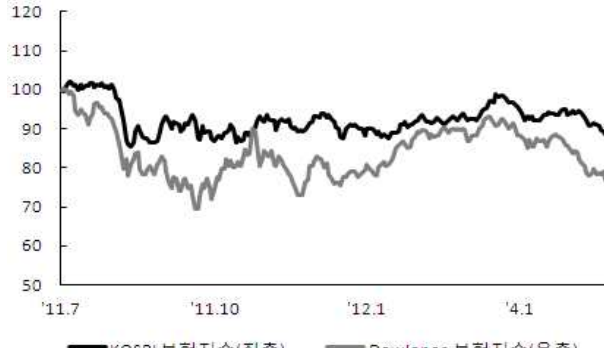
자료: 한국은행.

〈그림 3〉 주요국 주가지수 추이



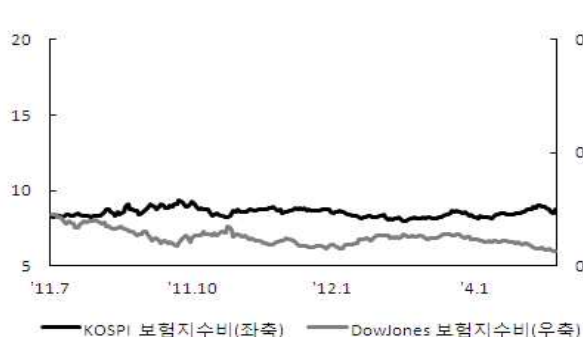
자료: 증권선물거래소, Bloomberg.

〈그림 4〉 한국·미국 보험지수 추이



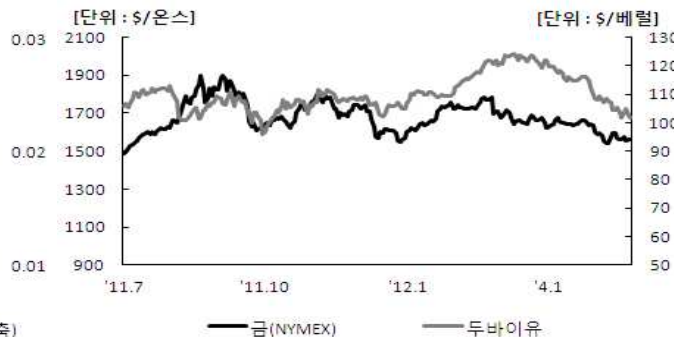
자료: 증권선물거래소, Bloomberg.

〈그림 5〉 한국·미국 보험지수비 추이



자료: 증권선물거래소, Bloomberg.

〈그림 6〉 국제유가·금 가격 추이



자료: Bloomberg.