



김세중 선임연구원

### ▣ 국내 주요 경제지표

국내 지표		2011년 말	2012. 6. 7(목)	2012. 6. 14(목)	전주대비
금리	CD금리(91일)	3.54	3.54	0.00	0.00
	국고채(3년)	3.30	3.29	-0.01	-0.02
	회사채(3년, AA-)	3.89	3.86	-0.03	-0.03
환율	원/달러	1,170.70	1,166.80	-3.90	-10.90
	원/엔(100엔)	1,469.62	1,468.97	-0.65	-38.00
	원/유로	1,471.57	1,473.55	1.98	10.64
	원/위안	183.96	183.16	-0.80	-1.57
주가	KOSPI	1,847.95	1,871.48	1.3%	0.2%
	KOSDAQ	466.18	472.03	1.3%	-1.2%
	KOSPI 보험지수	15,959.14	15,759.37	-1.3%	-0.9%

\* KOSPI 보험지수는 1980년 1월 4일을 100p로 하는 시가총액식으로 산출되며, KOSPI에 상장되어 있는 13개(손해보험 10사, 생명보험 3사) 보험사를 대상으로 함.

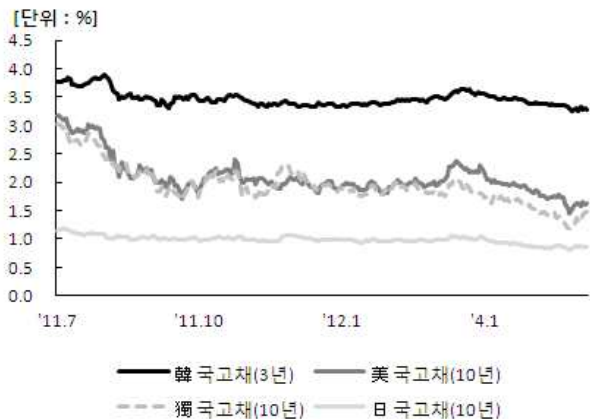
■ 해외 주요 경제지표

해외 지표		2011년 말	2012. 6. 7(목)	2012. 6. 14(목)	전주대비
금리	LIBOR(3개월, \$)	0.58	0.47	0.47	0.00
	미국 국고채(10년)	1.88	1.64	1.64	0.00
	독일 국고채(10년)	1.83	1.38	1.49	0.11
	일본 국고채(10년)	0.99	0.88	0.86	-0.02
환율	엔/달러	77.16	79.66	79.43	-0.23
	달러/유로	1.2947	1.2570	1.2629	0.0059
	위안/달러	6.2939	6.3637	6.3705	0.0068
주가	미국 DowJones	12,217.56	12,460.96	12,651.91	1.5%
	미국 Nasdaq	2,605.15	2,831.02	2,836.33	0.2%
	영국 FTSE100	5,572.28	5,447.79	5,467.05	0.4%
	독일 DAX30	5,898.35	6,144.22	6,138.61	-0.1%
	프랑스 CAC40	3,159.81	3,071.16	3,032.45	-1.3%
	일본 Nikkei225	8,455.35	8,639.72	8,568.89	-0.8%
	중국 상해종합	2,199.42	2,293.13	2,295.95	0.1%
	대만 가권	7,072.08	7,080.31	7,075.10	-0.1%
	홍콩 항셱	18,434.39	18,678.29	18,808.40	0.7%
	DowJones 보험지수	143.55	143.76	144.60	0.6%
실물지표	두바이유	104.84	97.17	94.92	-2.3%
	금(NYMEX)	1,563.70	1,589.40	1,623.73	2.2%

\* DowJones 보험지수(DJTINN) 1991년 12월 31일을 100p로 하는 유통주식수 조정 시가총액식으로 산출되며, 뉴욕증권거래소에 상장된 글로벌 보험사 중 상위 30개사를 대상으로 함.

■ 주요지표 비교차트

〈그림 1〉 주요국 이자율 추이



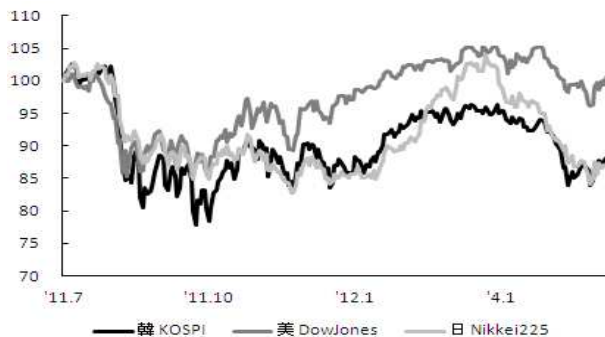
자료: Bloomberg.

〈그림 2〉 주요국 통화의 대미달러 환율 추이



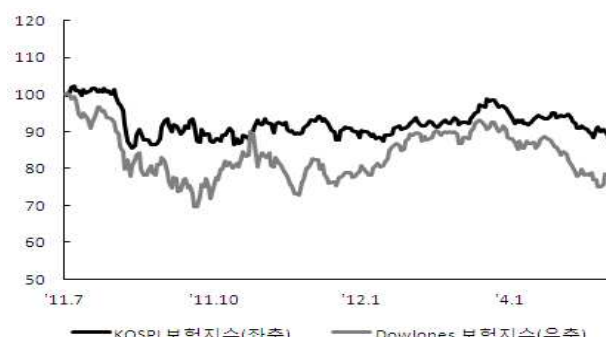
주: 2011년 6월 말 환율을 100으로 계산한 지수임.  
자료: 한국은행.

〈그림 3〉 주요국 주가지수 추이



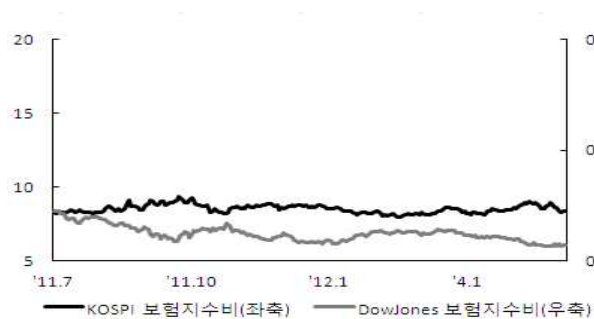
주: 2011년 6월 말 주가지수를 100으로 계산한 지수임.  
자료: 증권선물거래소, Bloomberg.

〈그림 4〉 한국·미국 보험지수 추이



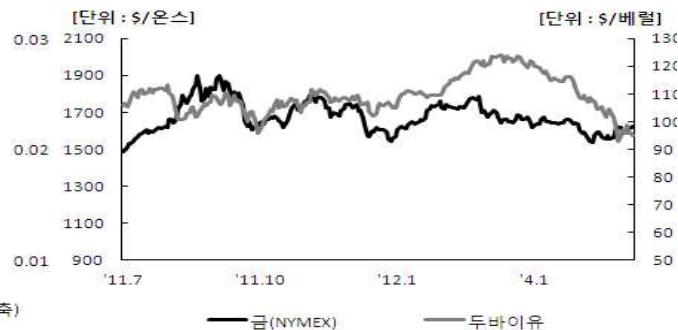
주: 2011년 6월 말 주가지수를 100으로 계산한 지수임.  
자료: 증권선물거래소, Bloomberg.

〈그림 5〉 한국·미국 보험지수비 추이



주: 보험지수비=보험지수/전체지수로 계산함.  
자료: 증권선물거래소, Bloomberg.

〈그림 6〉 국제유가·금 가격 추이



자료: Bloomberg.