



김세중 선임연구원

▣ 국내 주요 경제지표

국내 지표		2011년 말	2012 .6. 21(목)	2012. 6. 28(목)	전주대비
금리	CD금리(91일)	3.54	3.54	3.54	0.00
	국고채(3년)	3.30	3.31	3.26	-0.05
	회사채(3년, AA-)	3.89	3.88	3.84	-0.04
환율	원/달러	1,170.70	1,150.10	1,153.80	3.70
	원/엔(100엔)	1,469.62	1,433.77	1,453.79	20.02
	원/유로	1,471.57	1,443.20	1,435.04	-8.16
	원/위안	183.96	180.69	181.49	0.80
주가	KOSPI	1,847.95	1,889.15	1,819.18	-3.7%
	KOSDAQ	466.18	485.18	485.91	0.2%
	KOSPI 보험지수	15,959.14	16,040.54	15,603.34	-2.7%

* KOSPI 보험지수는 1980년 1월 4일을 100p로 하는 시가총액식으로 산출되며, KOSPI에 상장되어 있는 13개(손해보험 10사, 생명보험 3사) 보험사를 대상으로 함.

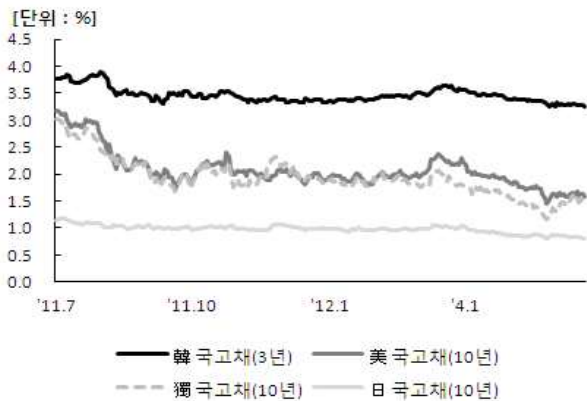
■ 해외 주요 경제지표

해외 지표		2011년 말	2012. 6. 21(목)	2012. 6. 28(목)	전주대비
금리	LIBOR(3개월, \$)	0.58	0.47	0.46	-0.01
	미국 국고채(10년)	1.88	1.62	1.58	-0.04
	독일 국고채(10년)	1.83	1.53	1.51	-0.02
	일본 국고채(10년)	0.99	0.82	0.82	-0.01
환율	엔/달러	77.16	80.22	79.37	-0.85
	달러/유로	1,2947	1,2548	1,2437	-0.0111
	위안/달러	6,2939	6,3649	6,3575	-0.0074
주가	미국 DowJones	12,217.56	12,573.57	12,602.26	0.2%
	미국 Nasdaq	2,605.15	2,859.09	2,849.49	-0.3%
	영국 FTSE100	5,572.28	5,566.36	5,493.06	-1.3%
	독일 DAX30	5,898.35	6,343.13	6,149.91	-3.0%
	프랑스 CAC40	3,159.81	3,114.22	3,051.68	-2.0%
	일본 Nikkei225	8,455.35	8,824.07	8,874.11	0.6%
	중국 상해종합	2,199.42	2260.877	2,195.84	-2.9%
	대만 가권	7,072.08	7,279.05	7,169.61	-1.5%
	홍콩 항셱	18,434.39	19,265.07	19,025.27	-1.2%
	DowJones 보험지수	143.55	147.84	146.17	-1.1%
실물지표	두바이유	104.84	91.36	91.96	0.7%
	금(NYMEX)	1,563.70	1,566.28	1,552.63	-0.9%

* DowJones 보험지수(DJTINN) 1991년 12월 31일을 100p로 하는 유통주식수 조정 시가총액식으로 산출되며, 뉴욕증권거래소에 상장된 글로벌 보험사 중 상위 30개사를 대상으로 함.

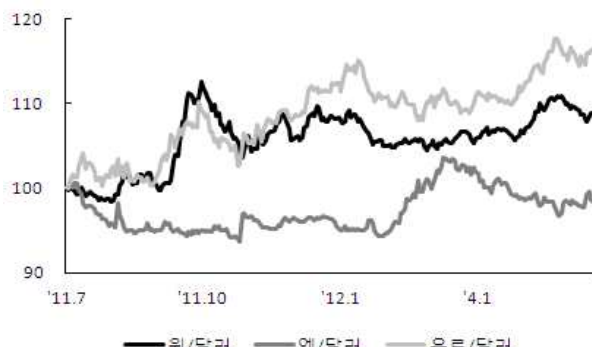
■ 주요지표 비교차트

〈그림 1〉 주요국 이자율 추이



자료: Bloomberg.

〈그림 2〉 주요국 통화의 대미달러 환율 추이



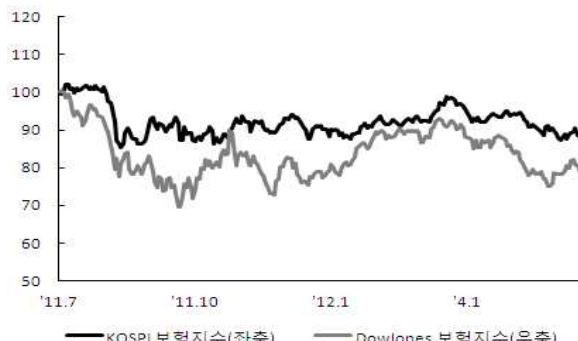
주: 2011년 6월 말 환율을 100으로 계산한 지수임.
 자료: 한국은행.

〈그림 3〉 주요국 주가지수 추이



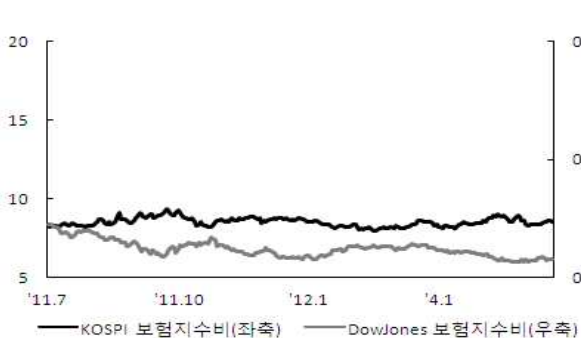
주: 2011년 6월 말 주가지수를 100으로 계산한 지수임.
 자료: 증권선물거래소, Bloomberg.

〈그림 4〉 한국·미국 보험지수 추이



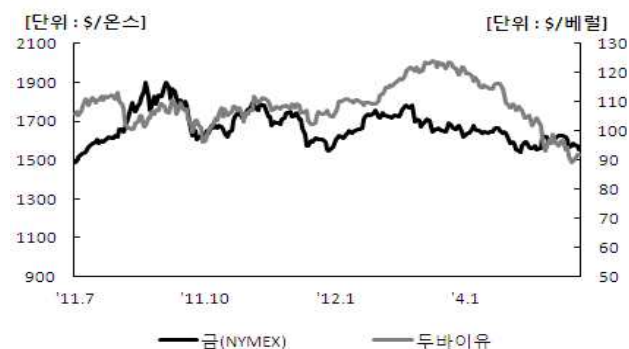
주: 2011년 6월 말 주가지수를 100으로 계산한 지수임.
 자료: 증권선물거래소, Bloomberg.

〈그림 5〉 한국·미국 보험지수비 추이



주: 보험지수비=보험지수/전체지수로 계산함.
 자료: 증권선물거래소, Bloomberg.

〈그림 6〉 국제유가·금 가격 추이



자료: Bloomberg.