



김세중 선임연구원

▣ 국내 주요 경제지표

국내 지표		2011년 말	2012. 7. 5(목)	2012. 7. 12(목)	전주대비
금리	CD금리(91일)	3.54	3.54	3.27	-0.27
	국고채(3년)	3.30	3.27	2.97	-0.30
	회사채(3년, AA-)	3.89	3.84	3.56	-0.28
환율	원/달러	1,170.70	1,136.50	1,145.80	9.30
	원/엔(100엔)	1,469.62	1,422.23	1,444.62	22.39
	원/유로	1,471.57	1,407.95	1,398.68	-9.27
	원/위안	183.96	178.81	179.78	0.97
주가	KOSPI	1,847.95	1,875.49	1,785.39	-4.8%
	KOSDAQ	466.18	497.34	486.38	-2.2%
	KOSPI 보험지수	15,959.14	15,902.45	15,515.64	-2.4%

* KOSPI 보험지수는 1980년 1월 4일을 100p로 하는 시가총액식으로 산출되며, KOSPI에 상장되어 있는 12개(손해보험 9사, 생명보험 3사) 보험회사를 대상으로 함

■ 해외 주요 경제지표

해외 지표		2011년 말	2012. 7. 5(목)	2012. 7. 12(목)	전주대비
금리	LIBOR(3개월, \$)	0.58	0.46	0.46	0.00
	미국 국고채(10년)	1.88	1.60	1.47	-0.12
	독일 국고채(10년)	1.83	1.38	1.25	-0.13
	일본 국고채(10년)	0.99	0.81	0.77	-0.04
환율	엔/달러	77.16	79.91	79.32	-0.59
	달러/유로	1,2947	1,2388	1,2207	-0.0181
	위안/달러	6,2939	6,3560	6,3735	0.0175
주가	미국 DowJones	12,217.56	12,896.67	12,573.27	-2.5%
	미국 Nasdaq	2,605.15	2,976.12	2,866.19	-3.7%
	영국 FTSE100	5,572.28	5,692.63	5,608.25	-1.5%
	독일 DAX30	5,898.35	6,535.56	6,419.35	-1.8%
	프랑스 CAC40	3,159.81	3,229.36	3,135.18	-2.9%
	일본 Nikkei225	8,455.35	9,079.80	8,720.01	-4.0%
	중국 상해종합	2,199.42	2201,353	2,185.49	-0.7%
	대만 가권	7,072.08	7,387.78	7,130.93	-3.5%
	홍콩 항셱	18,434.39	19,809.13	19,025.11	-4.0%
	DowJones 보험지수	143.55	151.80	147.81	-2.6%
실물지표	두바이유	104.84	98.97	96.59	-2.4%
	금(NYMEX)	1,563.70	1,604.68	1,571.95	-2.0%

* DowJones 보험지수(DJTINN) 1991년 12월 31일을 100p로 하는 유통주식수 조정 시가총액식으로 산출되며, 뉴욕증권거래소에 상장된 글로벌 보험회사 중 상위 30개사를 대상으로 함

■ 주요지표 비교차트

〈그림 1〉 주요국 이자율 추이



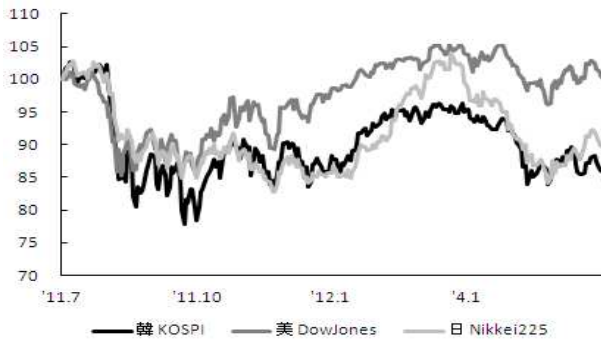
자료: 한국은행, Bloomberg

〈그림 2〉 주요국 통화의 대미달러 환율 추이



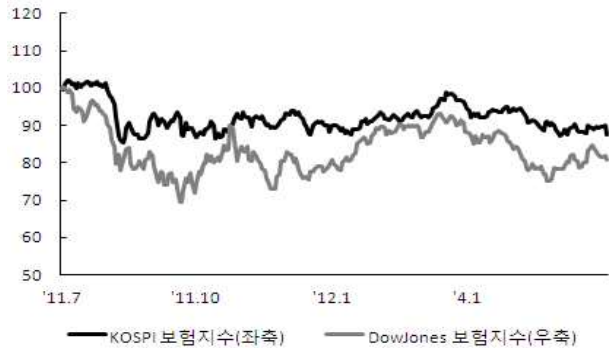
주: 2011년 6월 말 환율을 100으로 계산한 지수임
자료: 한국은행

〈그림 3〉 주요국 주가지수 추이



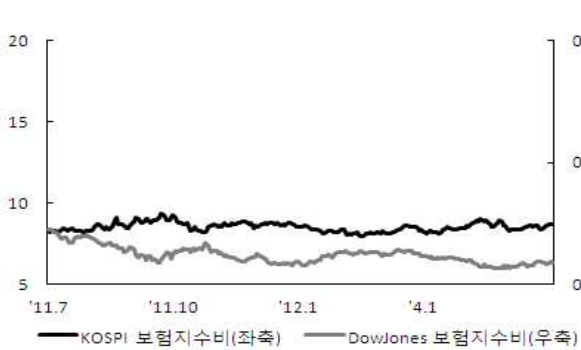
주: 2011년 6월 말 주가지수를 100으로 계산한 지수임
자료: 한국거래소, Bloomberg

〈그림 4〉 한국·미국 보험지수 추이



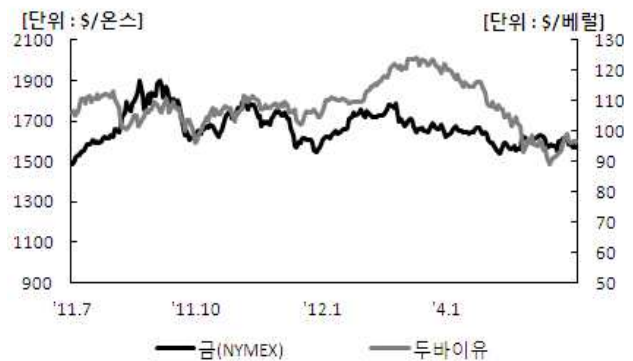
주: 2011년 6월 말 주가지수를 100으로 계산한 지수임
자료: 한국거래소, Bloomberg

〈그림 5〉 한국·미국 보험지수비 추이



주: 보험지수비=보험지수/전체지수로 계산함
자료: 한국거래소, Bloomberg

〈그림 6〉 국제유가·금 가격 추이



자료: Bloomberg