



김세중 선임연구원

▣ 국내 주요 경제지표

국내 지표		2011년 말	2012. 7. 12(목)	2012. 7. 19(목)	전주대비
금리	CD금리(91일)	3.54	3.27	3.22	-0.05
	국고채(3년)	3.30	2.97	2.91	-0.06
	회사채(3년, AA-)	3.89	3.56	3.50	-0.06
환율	원/달러	1,170.70	1,145.80	1,138.60	-7.20
	원/엔(100엔)	1,469.62	1,444.62	1,446.30	1.68
	원/유로	1,471.57	1,398.68	1,397.80	-0.88
	원/위안	183.96	179.78	178.66	-1.12
주가	KOSPI	1,847.95	1,785.39	1,822.96	2.1%
	KOSDAQ	466.18	486.38	478.68	-1.6%
	KOSPI 보험지수	15,959.14	15,515.64	15,885.45	2.4%

\* KOSPI 보험지수는 1980년 1월 4일을 100p로 하는 시가총액식으로 산출되며, KOSPI에 상장되어 있는 12개(손해보험 9사, 생명보험 3사) 보험회사를 대상으로 함

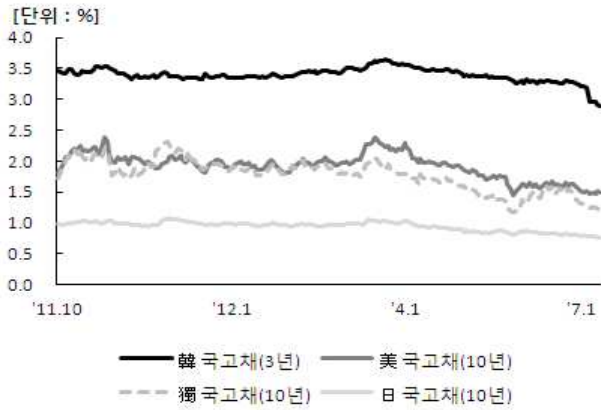
■ 해외 주요 경제지표

해외 지표		2011년 말	2012. 7. 12(목)	2012. 7. 19(목)	전주대비
금리	LIBOR(3개월, \$)	0.58	0.46	0.45	0.00
	미국 국고채(10년)	1.88	1.47	1.51	0.03
	독일 국고채(10년)	1.83	1.25	1.22	-0.03
	일본 국고채(10년)	0.99	0.77	0.74	-0.03
환율	엔/달러	77.16	79.32	78.73	-0.59
	달러/유로	1,2947	1,2207	1,2276	0.0069
	위안/달러	6,2939	6,3735	6,3729	-0.0006
주가	미국 DowJones	12,217.56	12,573.27	12,943.36	2.9%
	미국 Nasdaq	2,605.15	2,866.19	2,965.90	3.5%
	영국 FTSE100	5,572.28	5,608.25	5,714.19	1.9%
	독일 DAX30	5,898.35	6,419.35	6,758.39	5.3%
	프랑스 CAC40	3,159.81	3,135.18	3,263.64	4.1%
	일본 Nikkei225	8,455.35	8,720.01	8,795.55	0.9%
	중국 상해종합	2,199.42	2185.491	2,184.84	0.0%
	대만 가권	7,072.08	7,130.93	7,148.57	0.2%
	홍콩 항셱	18,434.39	19,025.11	19,559.05	2.8%
	DowJones 보험지수	143.55	147.81	152.87	3.4%
실물지표	두바이유	104.84	96.59	102.45	6.1%
	금(NYMEX)	1,563.70	1,571.95	1,581.43	0.6%

\* DowJones 보험지수(DJTINN) 1991년 12월 31일을 100p로 하는 유통주식수 조정 시가총액식으로 산출되며, 뉴욕증권거래소에 상장된 글로벌 보험회사 중 상위 30개사를 대상으로 함

■ 주요지표 비교차트

〈그림 1〉 주요국 이자율 추이



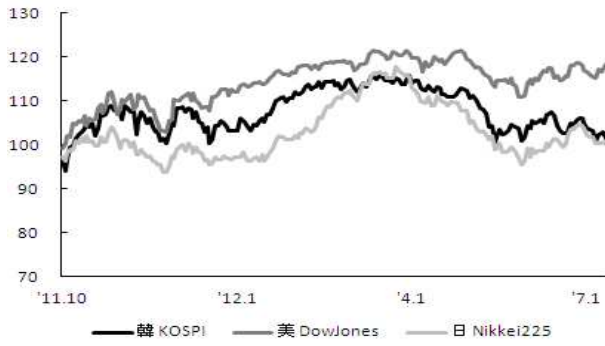
자료: 한국은행, Bloomberg

〈그림 2〉 주요국 통화의 대미달러 환율 추이



주: 2011년 9월 말 환율을 100으로 계산한 지수임  
 자료: 한국은행

〈그림 3〉 주요국 주가지수 추이



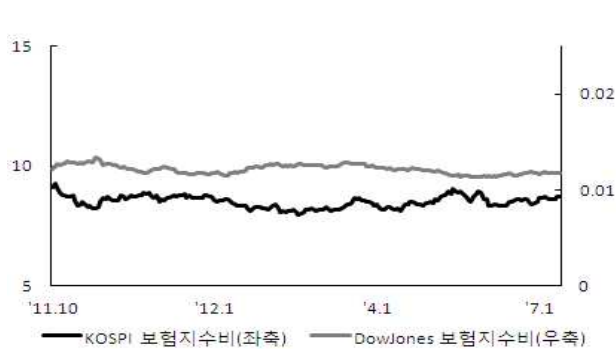
주: 2011년 9월 말 주가지수를 100으로 계산한 지수임  
 자료: 한국거래소, Bloomberg

〈그림 4〉 한국·미국 보험지수 추이



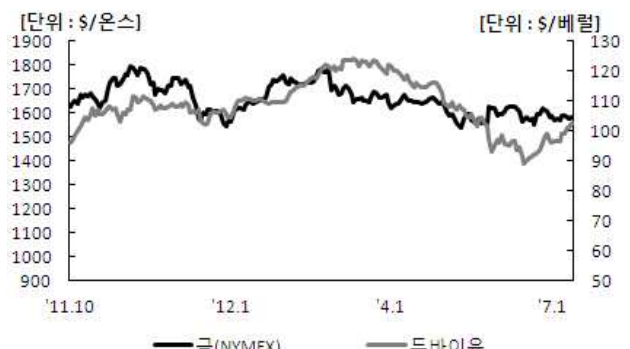
주: 2011년 9월 말 주가지수를 100으로 계산한 지수임  
 자료: 한국거래소, Bloomberg

〈그림 5〉 한국·미국 보험지수비 추이



주: 보험지수비=보험지수/전체지수로 계산함  
 자료: 한국거래소, Bloomberg

〈그림 6〉 국제유가·금 가격 추이



자료: Bloomberg