



김세중 선임연구원

▣ 국내 주요 경제지표

국내 지표		2011년 말	2012. 7. 26(목)	2012. 8. 2(목)	전주대비
금리	CD금리(91일)	3.54	3.19	3.20	0.01
	국고채(3년)	3.30	2.81	2.79	-0.02
	회사채(3년, AA-)	3.89	3.40	3.38	-0.02
환율	원/달러	1,170.70	1,147.20	1,130.40	-16.80
	원/엔(100엔)	1,469.62	1,465.98	1,444.60	-21.38
	원/유로	1,471.57	1,408.76	1,376.43	-32.33
	원/위안	183.96	179.69	177.53	-2.16
주가	KOSPI	1,847.95	1,782.47	1,869.40	4.9%
	KOSDAQ	466.18	457.86	466.63	1.9%
	KOSPI 보험지수	15,959.14	15,267.95	15,866.43	3.9%

* KOSPI 보험지수는 1980년 1월 4일을 100p로 하는 시가총액식으로 산출되며, KOSPI에 상장되어 있는 12개(손해보험 9사, 생명보험 3사) 보험회사를 대상으로 함

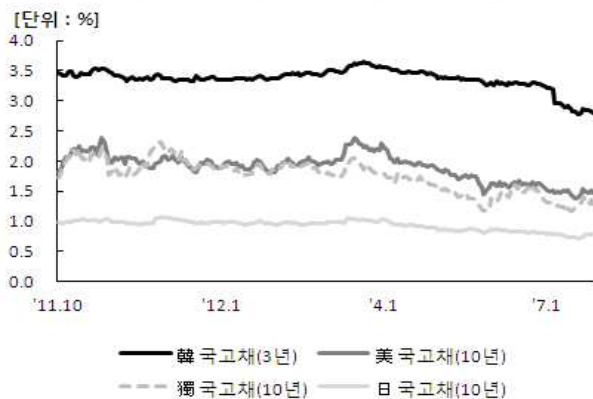
■ 해외 주요 경제지표

해외 지표		2011년 말	2012. 7. 26(목)	2012. 8. 2(목)	전주대비
금리	LIBOR(3개월, \$)	0.58	0.45	0.44	-0.01
	미국 국고채(10년)	1.88	1.44	1.48	0.04
	독일 국고채(10년)	1.83	1.32	1.23	-0.09
	일본 국고채(10년)	0.99	0.74	0.78	0.04
환율	엔/달러	77.16	78.26	78.25	0.00
	달러/유로	1,2947	1,2280	1,2176	-0.0104
	위안/달러	6,2939	6,3842	6,3674	-0.0168
주가	미국 DowJones	12,217.56	12,887.93	12,878.88	-0.1%
	미국 Nasdaq	2,605.15	2,893.25	2,909.77	0.6%
	영국 FTSE100	5,572.28	5,573.16	5,662.30	1.6%
	독일 DAX30	5,898.35	6,582.96	6,606.09	0.4%
	프랑스 CAC40	3,159.81	3,207.12	3,232.46	0.8%
	일본 Nikkei225	8,455.35	8,443.10	8,653.18	2.5%
	중국 상해종합	2,199.42	2126.004	2,111.18	-0.7%
	대만 가권	7,072.08	6,970.69	7,225.84	3.7%
	홍콩 항셱	18,434.39	18,892.79	19,690.20	4.2%
	DowJones 보험지수	143.55	147.79	149.58	1.2%
실물지표	두바이유	104.84	100.31	102.00	1.7%
	금(NYMEX)	1,563.70	1,615.77	1,588.63	-1.7%

* DowJones 보험지수(DJTINN) 1991년 12월 31일을 100p로 하는 유통주식수 조정 시가총액식으로 산출되며, 뉴욕증권거래소에 상장된 글로벌 보험회사 중 상위 30개사를 대상으로 함

■ 주요지표 비교차트

〈그림 1〉 주요국 이자율 추이



자료: 한국은행, Bloomberg

〈그림 2〉 주요국 통화의 대미달러 환율 추이



주: 2011년 9월 말 환율을 100으로 계산한 지수임
자료: 한국은행

〈그림 3〉 주요국 주가지수 추이



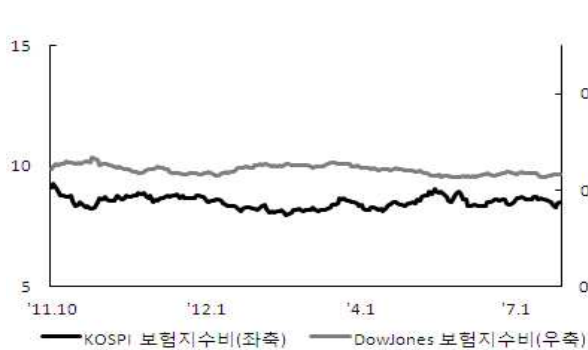
주: 2011년 9월 말 주가지수를 100으로 계산한 지수임
자료: 한국거래소, Bloomberg

〈그림 4〉 한국·미국 보험지수 추이



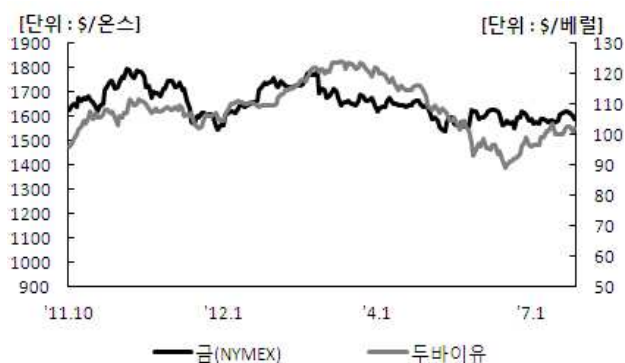
주: 2011년 9월 말 주가지수를 100으로 계산한 지수임
자료: 한국거래소, Bloomberg

〈그림 5〉 한국·미국 보험지수비 추이



주: 보험지수비=보험지수/전체지수로 계산함
자료: 한국거래소, Bloomberg

〈그림 6〉 국제유가·금 가격 추이



자료: Bloomberg