



김세중 선임연구원

▣ 국내 주요 경제지표

국내 지표		2011년 말	2012. 8. 9(목)	2012. 8. 16(목)	전주대비
금리	CD금리(91일)	3.54	3.20	3.21	0.01
	국고채(3년)	3.30	2.82	2.95	0.13
	회사채(3년, AA-)	3.89	3.41	3.54	0.13
환율	원/달러	1,170.70	1,126.20	1,133.10	6.90
	원/엔(100엔)	1,469.62	1,432.64	1,428.52	-4.12
	원/유로	1,471.57	1,385.28	1,400.28	15.00
	원/위안	183.96	177.09	177.99	0.90
주가	KOSPI	1,847.95	1,940.59	1,957.91	0.9%
	KOSDAQ	466.18	474.05	485.32	2.4%
	KOSPI 보험지수	15,959.14	16,245.81	16,749.29	3.1%

\* KOSPI 보험지수는 1980년 1월 4일을 100p로 하는 시가총액식으로 산출되며, KOSPI에 상장되어 있는 12개(손해보험 9사, 생명보험 3사) 보험회사를 대상으로 함

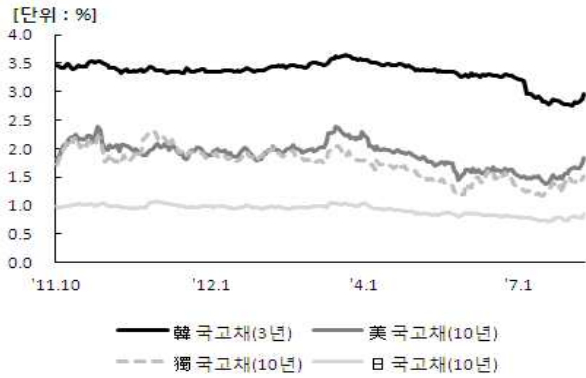
■ 해외 주요 경제지표

해외 지표		2011년 말	2012. 8. 9(목)	2012. 8. 16(목)	전주대비
금리	LIBOR(3개월, \$)	0.58	0.44	0.43	0.00
	미국 국고채(10년)	1.88	1.69	1.83	0.15
	독일 국고채(10년)	1.83	1.43	1.53	0.09
	일본 국고채(10년)	0.99	0.81	0.86	0.06
환율	엔/달러	77.16	78.61	79.32	0.71
	달러/유로	1,2947	1,2300	1,2358	0.0058
	위안/달러	6,2939	6,3593	6,3659	0.0066
주가	미국 DowJones	12,217.56	13,165.19	13,250.11	0.6%
	미국 Nasdaq	2,605.15	3,018.64	3,062.39	1.4%
	영국 FTSE100	5,572.28	5,851.51	5,834.51	-0.3%
	독일 DAX30	5,898.35	6,964.99	6,996.29	0.4%
	프랑스 CAC40	3,159.81	3,456.71	3,480.49	0.7%
	일본 Nikkei225	8,455.35	8,978.60	9,092.76	1.3%
	중국 상해종합	2,199.42	2174,102	2,112.20	-2.8%
	대만 가권	7,072.08	7,433.70	7,490.21	0.8%
	홍콩 항셱	18,434.39	20,269.47	19,962.95	-1.5%
	DowJones 보험지수	143.55	157.91	159.70	1.1%
실물지표	두바이유	104.84	106.54	111.29	4.5%
	금(NYMEX)	1,563.70	1,617.25	1,615.10	-0.1%

\* DowJones 보험지수(DJTINN) 1991년 12월 31일을 100p로 하는 유통주식수 조정 시가총액식으로 산출되며, 뉴욕증권거래소에 상장된 글로벌 보험회사 중 상위 30개사를 대상으로 함

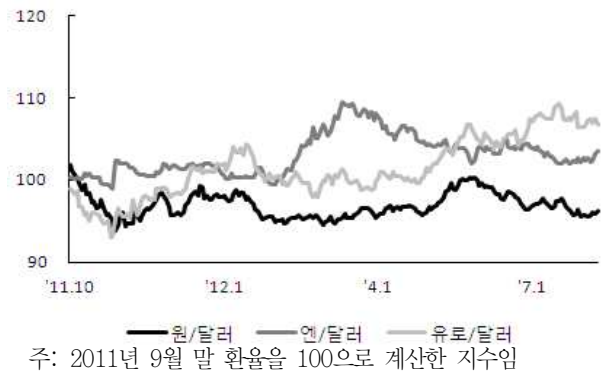
■ 주요지표 비교차트

〈그림 1〉 주요국 이자율 추이



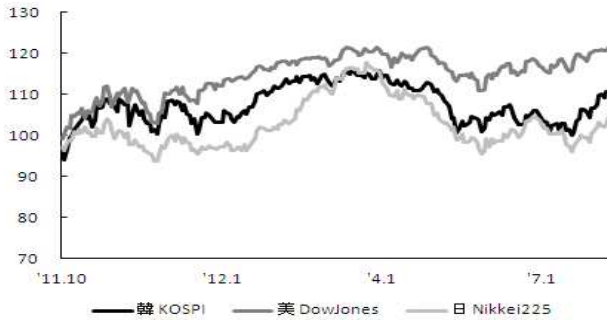
자료: 한국은행, Bloomberg

〈그림 2〉 주요국 통화의 대미달러 환율 추이



주: 2011년 9월 말 환율을 100으로 계산한 지수임  
 자료: 한국은행

〈그림 3〉 주요국 주가지수 추이



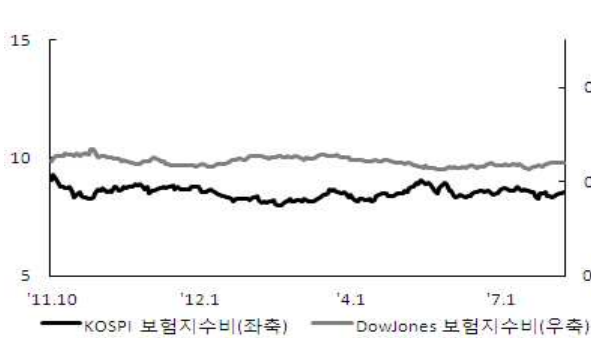
주: 2011년 9월 말 주가지수를 100으로 계산한 지수임  
 자료: 한국거래소, Bloomberg

〈그림 4〉 한국·미국 보험지수 추이



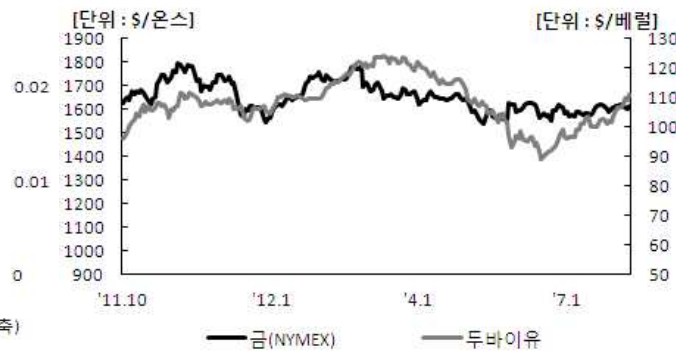
주: 2011년 9월 말 주가지수를 100으로 계산한 지수임  
 자료: 한국거래소, Bloomberg

〈그림 5〉 한국·미국 보험지수비 추이



주: 보험지수비=보험지수/전체지수로 계산함  
 자료: 한국거래소, Bloomberg

〈그림 6〉 국제유가·금 가격 추이



자료: Bloomberg