



김세중 선임연구원

■ 국내 주요 경제지표

국내 지표		2011년 말	2012. 8. 23(목)	2012. 8. 30(목)	전주대비
금리	CD금리(91일)	3.54	3.19	3.17	-0.02
	국고채(3년)	3.30	2.88	2.78	-0.10
	회사채(3년, AA-)	3.89	3.43	3.29	-0.14
환율	원/달러	1,170.70	1,130.80	1,134.60	3.80
	원/엔(100엔)	1,469.62	1,439.41	1,443.97	4.56
	원/유로	1,471.57	1,420.28	1,419.55	-0.73
	원/위안	183.96	177.97	178.68	0.71
주가	KOSPI	1,847.95	1,942.54	1,906.38	-1.9%
	KOSDAQ	466.18	499.34	505.64	1.3%
	KOSPI 보험지수	15,959.14	16,856.52	16,665.18	-1.1%

* KOSPI 보험지수는 1980년 1월 4일을 100p로 하는 시가총액식으로 산출되며, KOSPI에 상장되어 있는 12개(손해보험 9사, 생명보험 3사) 보험회사를 대상으로 함

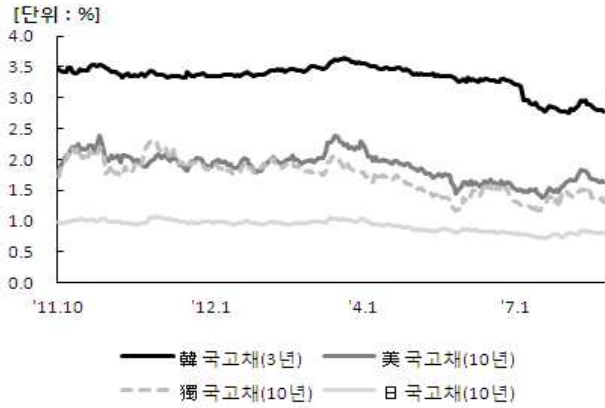
■ 해외 주요 경제지표

해외 지표		2011년 말	2012. 8. 23(목)	2012. 8. 30(목)	전주대비
금리	LIBOR(3개월, \$)	0.58	0.43	0.42	-0.01
	미국 국고채(10년)	1.88	1.68	1.62	-0.05
	독일 국고채(10년)	1.83	1.38	1.32	-0.05
	일본 국고채(10년)	0.99	0.83	0.81	-0.02
환율	엔/달러	77.16	78.56	78.58	0.02
	달러/유로	1,2947	1,2560	1,25	-0.0049
	위안/달러	6,2939	6,3538	6,35	-0.0040
주가	미국 DowJones	12,217.56	13,057.46	13000.71	-0.4%
	미국 Nasdaq	2,605.15	3,053.40	3048.71	-0.2%
	영국 FTSE100	5,572.28	5,776.60	5719.45	-1.0%
	독일 DAX30	5,898.35	6,949.57	6895.49	-0.8%
	프랑스 CAC40	3,159.81	3,432.56	3379.11	-1.6%
	일본 Nikkei225	8,455.35	9,178.12	8983.78	-2.1%
	중국 상해종합	2,199.42	2113.072	2052.59	-2.9%
	대만 가권	7,072.08	7,505.17	7371.44	-1.8%
	홍콩 항셱	18,434.39	20,132.24	19552.91	-2.9%
	DowJones 보험지수	143.55	160.06	158.06	-1.2%
실물지표	두바이유	104.84	113.20	110.55	-2.3%
	금(NYMEX)	1,563.70	1,670.60	1655.60	-0.9%

* DowJones 보험지수(DJTINN) 1991년 12월 31일을 100p로 하는 유통주식수 조정 시가총액식으로 산출되며, 뉴욕증권거래소에 상장된 글로벌 보험회사 중 상위 30개사를 대상으로 함

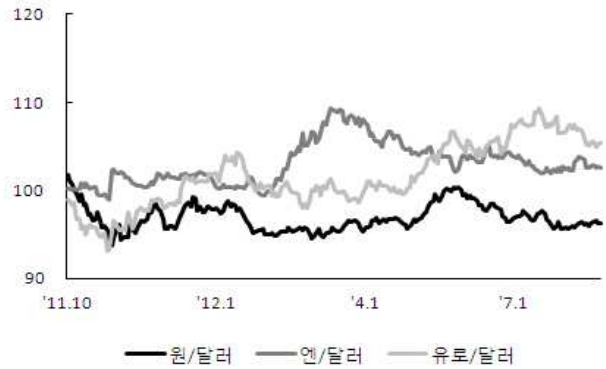
■ 주요지표 비교차트

〈그림 1〉 주요국 이자율 추이



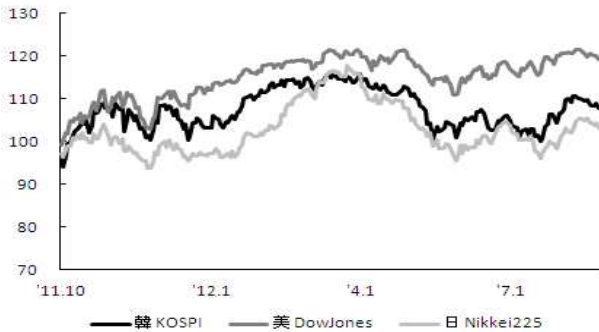
자료: 한국은행, Bloomberg

〈그림 2〉 주요국 통화의 대미달러 환율 추이



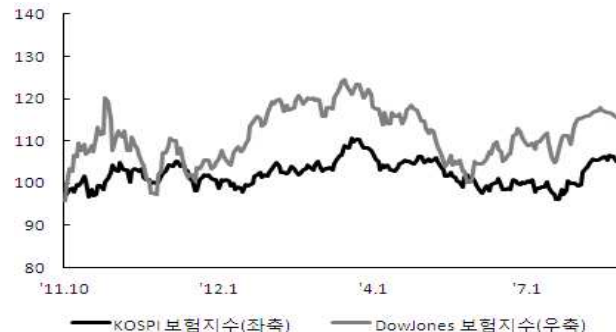
주: 2011년 9월 말 환율을 100으로 계산한 지수임
 자료: 한국은행

〈그림 3〉 주요국 주가지수 추이



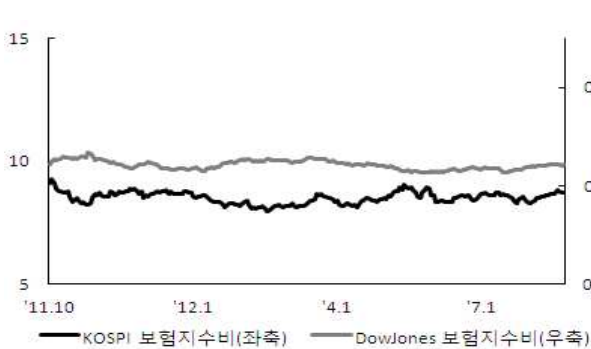
주: 2011년 9월 말 주가지수를 100으로 계산한 지수임
 자료: 한국거래소, Bloomberg

〈그림 4〉 한국·미국 보험지수 추이



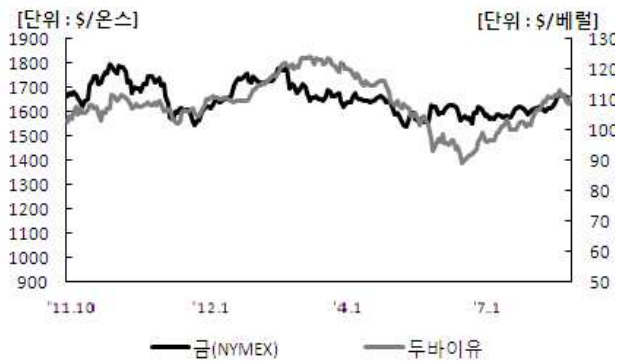
주: 2011년 9월 말 주가지수를 100으로 계산한 지수임
 자료: 한국거래소, Bloomberg

〈그림 5〉 한국·미국 보험지수비 추이



주: 보험지수비=보험지수/전체지수로 계산함
 자료: 한국거래소, Bloomberg

〈그림 6〉 국제유가·금 가격 추이



자료: Bloomberg